

**РОССИЙСКИЙ  
ЗЕРНОВОЙ СОЮЗ**

**БЮЛЛЕТЕНЬ**

**№ 16 (838)**

**Апрель 2022**

## СОДЕРЖАНИЕ:

<b>График мероприятий 2021</b>	<b>3</b>
<b>Анонс мероприятий РЗС</b>	<b>4</b>
<b>Новости отчленов РЗС</b>	<b>8</b>
<b>Новости РЗС</b>	<b>11</b>
<b>Предложение об информационно-аналитическом обеспечении</b>	<b>14</b>
<b>Новости рынка зерна</b>	<b>16</b>
Российская Федерация	16
Украина	21
Беларусь	22
Казахстан	24
<b>Новости мирового рынка зерна</b>	<b>26</b>
Торги на Чикагской товарной бирже (СВОТ)	29
Индексы Международного совета по зерну (IGC) и динамика мировой торговли	30
Тендеры	32
<b>Конъюнктура рынка зерна</b>	<b>33</b>
Информация ООО «ПроЗерно»	33
Динамика цен по экономическим зонам России	40

**Информационный бюллетень выпускается аппаратом Президента РЗС  
Воспроизведение и распространение информации, содержащейся в данном  
издании.**

**разрешается по согласованию с правообладателем**

**По вопросам информационного обеспечения  
Обращаться по тел.: +7 (495) 369-44-58, доб. 112**



### График мероприятий Российского Зернового Союза на 2022 г

16 марта	III Агрологистическая конференция “GrainLogistics: New epoch”, Москва, Россия
7-10 июня	XXIII Международный зерновой раунд «Рынок зерна – вчера, сегодня, завтра» Геленджик, Россия
8 сентября	XXVII Международная конференция «Причерноморское зерно и масличные 2022/23», Ростов-на-Дону, Россия
6 октября	Заседание Grain Session-40
18-21 октября	XIII Международная зерновая торговая конференция «Global Grain Outlook», Баку, Азербайджан

**Подробную информацию о предварительной программе, регистрации и условиях участия Вы можете получить по телефонам или электронной почте:**

*Phone:* +7 (495) 369-44-53

*e-mail:* [rzs@grun.ru](mailto:rzs@grun.ru)



## XXIII Международный зерновой раунд

### «Рынок зерна - вчера, сегодня, завтра»

7 - 10 июня 2022 года  
г. Геленджик, Краснодарский край

Российский Зерновой Союз проведет **XXIII Международный зерновой раунд «Рынок зерна – вчера, сегодня, завтра» 7–10 июня 2022 года (г. Геленджик).**

В рамках XXIII Международного зернового раунда «Рынок зерна – вчера, сегодня, завтра» будут рассмотрены современные проблемы государственного регулирования функционирования рынка зерна, перспективы развития АПК в новых экономических условиях, меры государственной поддержки аграрного сектора, прогнозы производства, динамики цен и конъюнктуры зернового рынка, использования новых технологий производства, переработки и хранения зерна, развития транспортной и финансовой инфраструктуры.

Традиционно в Раунде участвует **более 1100** представителей из **30** стран мира. В конференции принимают участие лидеры зернового сектора, руководители компаний-операторов рынка зерна и продуктов его переработки, транспортных компаний, организаций, отвечающих за инфраструктуру отрасли, а также ведущие сельхозтоваропроизводители из более чем **40** субъектов Российской Федерации.

Наряду с насыщенной сессионной программой, участникам конференции будут предложены оптимальные условия для деловых переговоров, встреч с партнерами, презентации своих компаний.

**Подробную информацию о предварительной программе, регистрации и условиях участия в раунде Вы можете получить по телефонам или электронной почте:**

**+7 (495) 369-44-53;**

**e-mail: [rzs@grun.ru](mailto:rzs@grun.ru), [tev@grun.ru](mailto:tev@grun.ru), [fl@grun.ru](mailto:fl@grun.ru)**



## XXIII Международный зерновой раунд

### «Рынок зерна - вчера, сегодня, завтра»

7 - 10 июня 2022 года  
г. Геленджик, Краснодарский край

#### Регистрационный взнос для одного участника:

При оплате регистрационного взноса с «1» апреля до «10» июня 2022 г.

Валюта	Стоимость для 1 участника	Стоимость для 1 участника – члена РЗС (скидка 10% при условии полной оплаты членского взноса) *	Стоимость для 2-го участника при условии участия 2-х и более представителей от одной компании (скидка 10%)*
Рубли	71 000	63 900	63 900

\* Скидки не суммируются, банковская комиссия не входит в стоимость регистрационного взноса.

#### Регистрационный взнос включает:

- Посещение и участие в сессионных заседаниях, панельных дискуссиях, круглых столах, а также посещение семинарской части мероприятия согласно программе конференции
- Комплект информационных материалов участника, включающий в себя раздаточный материал от спонсора, сувенирную продукцию, каталог конференции, список участников с контактной информацией)
- Доступ к презентациям спикеров после мероприятия
- Размещение визитки компании в основном каталоге конференции до 15 апреля, после 15 апреля в дополнительном списке
- Приветственный коктейль 7 июня
- Кофе-брейки, обеды 8 и 9 июня
- Посещение заключительного Гала-ужина 9 июня

### Политика отмены

**В случае отказа от участия в мероприятии вне зависимости от даты заключения договора:**

**- с «15» апреля - штраф 100 %**

**Обращаем Ваше внимание, что денежные средства возврату не подлежат.**

*Мы просим Вас направлять официальное письменное заявление на бланке организации, заверенное печатью и подписью руководителя.*

**Подробную информацию о предварительной программе, регистрации и условиях участия в раунде Вы можете получить по телефонам или электронной почте:**

**+7 (495) 369-44-53;**

**e-mail: [rzs@grun.ru](mailto:rzs@grun.ru), [tev@grun.ru](mailto:tev@grun.ru), [fl@grun.ru](mailto:fl@grun.ru)**



## XXIII Международный зерновой раунд

### «Рынок зерна - вчера, сегодня, завтра»

7 - 10 июня 2022 года  
г. Геленджик, Краснодарский край

#### Условия проживания в отеле «Метрополь Гранд Отель Геленджик 5\*»

<i>Категория номера</i>	<i>Вид размещения</i>	<i>Рубли</i>
УЛУЧШЕННЫЙ(superior room)	Одноместное	17 000
ЛЮКС БУНГАЛО suite bungalow	Одноместное	31 500
ЛЮКС (с видом на сад) suite with garden view)	Одноместное	32 500
ЛЮКС (с видом на море) suite with sea view	Одноместное	37 500

#### Условия проживания в отеле «Барракуда 3\*»

<i>Категория номера</i>	<i>Вид размещения</i>	<i>Рубли</i>
СТАНДАРТНЫЙ НОМЕР	Одноместное	6 400
ЛЮКС	Одноместное	9 000

#### Политика отмены

В случае отказа от бронирования номера вне зависимости от даты заключения договора:

**- с «15» апреля - штраф 100 %**

Мы просим Вас направлять официальное письменное заявление на бланке организации, заверенное печатью и подписью руководителя.

Подробную информацию Вы можете получить по телефонам или электронной почте:

т./ф.: +7 (495) 369-44-53;

+7 916 410 50 00

e-mail: [tev@grun.ru](mailto:tev@grun.ru)

(Евгения Татаринцева)

### Новости Членов РЗС



## **Сервер хранения данных проекта “Российская Зерновая Сеть” локализован в России**

*Начиная с 2021 года согласно Федеральному закону от 1 мая 2019 г. N 90-ФЗ «О внесении изменений в Федеральный закон „О связи“ и Федеральный закон „Об информации, информационных технологиях и о защите информации“» хранение, обработка, накопление и т.д. данных, поступающих в том числе и от участников Российской Зерновой Сети, будет осуществляться на сервере, расположенном на территории Российской Федерации.*

Члены Российского Зернового Союза неоднократно обращались в союз с просьбой оказания содействия в создании единых и понятных механизмов оценки качества зерна.

РЗС несколько лет занимался мониторингом рынка в Российской Федерации в поисках организации, которая могла бы обеспечить единую независимую систему оценки качества зерна и зернопродуктов.

Не найдя такую среди отечественных организаций, мы приняли решение по участию совместно с компанией FOSS в создании и реализации проекта «Российская Зерновая Сеть», путем реализации которого удастся прийти к единым стандартам оценки качества зерна и зернопродуктов, понятному и корректному арбитражу, прозрачности и транспарентности анализов зерна для всех участников зернового рынка.

Основное преимущество единого механизма мониторинга качества зерна – это то, что риск фальсификации результатов на местах сводится до минимума. Оператор осуществляет мониторинг качества по приемке зерна на всех отдаленных элеваторах. Это гарантирует прозрачность торговых операций с зерном. Каждая тонна оценивается объективно. Нет очереди во время уборочного периода, а точность анализа повышается и приравнивается к арбитражным методам. Российская Зерновая Сеть помогает избежать судебного разбирательства и многомиллионных неустоек, и штрафов.

“Локализация сервера хранения данных в России, позволит покупателям и поставщикам зерновых осуществлять приемку качества и ценнообразование по единым стандартам ISO и ГОСТ, а также позволит объединить в Сеть не только коммерческие, но федеральные организации, что может способствовать выведению Российской Зерновой сети на федеральный уровень”, - отмечает Елена Култышева, директор по продажам FOSS Россия и основатель проекта “Российская Зерновая Сеть”.



В проекте "Российская Зерновая Сеть" интегрированы лучшие мировые практики оперативного мониторинга и контроля качества зерна. Сеть помогает представителям зернового рынка решать различные задачи за счет внедрения современных цифровых технологий, которые позволяют эффективно контролировать качество продукции, в режиме реального времени, что помогает сокращать производственные, а также финансовые издержки и обеспечивать все возрастающие требования по качеству как внутреннего, так и внешних рынков. Единая зерновая сеть – это бесперебойная работа, автоматическая обработка и систематизация полученных данных.

Толчком к реализации идеи образования единой системы измерения зерна на российском рынке послужило обращение директора по качеству одной из крупнейших агрокомпаний с жалобой, что имеющиеся на предприятии 11 аналитических приборов дают разные показания на одном и том же образце. Расхождения превышали 0.9% по протеину. Компания FOSS предложила объединить все приборы в одну сеть на базе программного обеспечения Mosaic™ (ныне FossManager™). В этом случае все приборы стали работать на единых настройках моделей предсказания, которые невозможно изменить локально, не оставив цифрового следа (фальсифицировать результаты). Результаты максимально приближены к реферативным методам анализа, а все данные хранятся на внутреннем сервере, без утечки информации, тем самым гарантируя полную конфиденциальность (ISO 27001).

Референс лабораторией Российской Зерновой Сети является сельскохозяйственная лаборатория SGS в Ростове-на-Дону. SGS - первая лаборатория в России, получившая право проводить исследования и сертификацию экспортных партий растительных масел и импортных поставок растительных жиров на соответствие требованиям FOSFA. Результатам SGS доверяют все экспортеры и производители. Благодаря масштабному внедрению Российской Зерновой Сети исчезнут проблемы в измерительной системе при приемке и торговых операциях с зерном в России.

По всем вышеперечисленным причинам проект Российской Зерновой Сети поддержан Российским Зерновым Союзом, который активно реализует программы саморегулирования хозяйствующих субъектов в сфере стимулирования производства, повышения качества и конкурентоспособности Российского зерна и продуктов его переработки.

**Справка о компании:**

**FOSS** – ведущий поставщик специализированных аналитических решений, которые повышают эффективность бизнеса производителей сельскохозяйственной продукции, пищевой и химической промышленности. Компания была основана в Дании в 1956 году, в 1999 году открыто представительство FOSS в РФ, которое осуществляет продажу анализаторов, имеет штат дипломированных специалистов и предлагает спектр услуг по гарантийному и послегарантийному обслуживанию, снабжению расходными материалами и запасными частями. В компании FOSS занято более 1 200 сотрудников, которые работают в более чем 20 странах мира и обслуживают около 50 стран. Годовой товарооборот FOSS превышает 230 млн евро, 15% из которых идут на научно-исследовательские и опытно-конструкторские разработки, более 90% мирового рынка в своей области принадлежат FOSS. Агентством Dun&Bradstreet FOSS присвоен наивысший международный кредитный рейтинг AAA, который имеют лишь 3% компаний в мире.

<http://www.foss.ru/>



**Новости РЗС**

**Уважаемые члены Российского Зернового Союза,  
Информируем вас о том, что президент Союза  
Злочевский Аркадий Леонидович вошел в Комиссию  
Государственного Совета Российской Федерации по  
направлению "Сельское хозяйство"**

**Уважаемые коллеги!**

Российский Зерновой Союз создал новый электронный ресурс по предприятиям хранения и переработки зерна.

При взаимодействии с региональными органами управления АПК, банками, активно участвующими в кредитовании сельского хозяйства, и участниками рынка зерна, Российский Зерновой Союз создал и разместил на сайте новый электронный ресурс, который в настоящее время включает данные по 28 предприятиям по хранению и переработке зерна, расположенным в крупнейших зернопроизводящих регионах России, а также за рубежом. Ведется работа по расширению данной базы.

Создание электронного ресурса преследует цели обеспечения прозрачности и доступности информации по продажам предприятий, оказывающих услуги по хранению, и предприятий по переработке зерна.

В дальнейшем запланировано размещение информации по продажам и покупкам оборудования, предназначенного для предприятий хлебопродуктов.

Размещение такой информации бесплатно.

***По всем вопросам просьба обращаться к директору  
департамента сертификации предприятий хлебопродуктов  
Лукьянову Дмитрию Александровичу: +7 (985) 952 39 22,  
[lda@grun.ru](mailto:lda@grun.ru).***

Просьба поддержать наш проект и разместить о нем информацию в Вашем издательстве на Вашем ресурсе

## Российский Зерновой Союз – официальный партнер Конкурса «Ежегодная общественная премия «Регионы – устойчивое развитие».

В Москве 30 января между Российским Зерновым Союзом и Организационным комитетом Конкурса «Ежегодная общественная премия «Регионы – устойчивое развитие» подписано Соглашение о сотрудничестве, в соответствии с которым Союз стал официальным партнером Конкурса по реализации инвестиционных проектов в секторе АПК по следующим направлениям:

- Производство и хранение зерна (зерновые, зернобобовые и масличные культуры);
- Очистка, сушка, обеззараживание и переработка зерна (зерновые, зернобобовые и масличные культуры);
- Внутренняя и внешняя торговля зерном, хлебопродуктами, комбикормами;
- Определение качества и сертификация зерна, хлебопродуктов и комбикормов;
- Строительство/реконструкция объектов инфраструктуры зернового рынка;
- Иные проекты сектора АПК.

Конкурс «Ежегодная общественная премия «Регионы – устойчивое развитие» - это уникальная возможность воплотить Вашу бизнес-идею в реализованный проект, получив при структурировании и последующей реализации бизнес-инициативы льготные условия финансирования от банков с государственным участием, институтов развития, профессиональных инвесторов, а также содействие федеральных и региональных органов исполнительной власти, заинтересованных в его реализации и предоставляющих для этого государственную поддержку и государственное участие.

Основная информация о Конкурсе размещена на сайте Сбербанка, где можно ознакомиться с условиями кредитования.

На сайте Российского Зернового Союза Вы можете, в случае заинтересованности, подать заявку на участие в Конкурсе, ознакомиться с критериями отбора и процедурами работы с заявками.

*Оформленные Заявки на участие инвестиционного проекта в Конкурсе  
«Ежегодная общественная премия «Регионы – устойчивое развитие», а также  
вопросы необходимо направить в Российский Зерновой Союз на почту  
[grun@grun.ru](mailto:grun@grun.ru), [mov@grun.ru](mailto:mov@grun.ru).*

## - **Уважаемые члены Российского Зернового Союза!**

Российский Зерновой Союз совместно с командой GRAIN CHAIN продолжает работу по созданию **бесплатной цифровой площадки GRAIN CHAIN**.

GRAIN CHAIN позволяет зарегистрированным пользователям осуществлять поиск контрагентов для заключения оптимальных сделок купли-продажи и транспортировки зерновых. Представленный базовый функционал GRAIN CHAIN является бесплатным для зарегистрированных пользователей и призван предоставить участникам зернового рынка возможности оптимизации своих операционных издержек.

Сейчас проект фактически реализован и доступен по адресу [www.gncsp.ru](http://www.gncsp.ru)

Предусмотрено бесплатное для пользователей участие, а созданный функционал обеспечивает следующие возможности:

- первичная регистрация и заполнения пользователями информации себе;
- размещение зарегистрированным пользователями заявок на продажу, покупку и транспортировку зерновых;
- ручной подбор оптимальных логистических цепочек из заявок;
- геопоиск контрагентов для заключения сделки, критериальный поиск контрагентов по параметрам зерновых, стоимости товара и его транспортировки;
- проверка благонадежности контрагентов на основе официальной открытой информации (базы данных ФНС, ФССП, Арбитраж ит.п.);
- онлайн-мониторинг участников зернового рынка, анализ спроса и предложения в регионе пользователя;
- ценовые онлайн-переговоры в сделке-цепочке («поторговаться»);
- генерация типовых договоров с автозаполнением реквизитов участников сделки;
- использование функционала на мобильных устройствах.

**Уважаемые коллеги!**

**По вопросам размещению рекламы  
в бюллетене просьба обращаться  
по следующим контактам: 8 (495)  
369-44-58, доб. 110  
[drvs@grun.ru](mailto:drvs@grun.ru)**



**РОССИЙСКИЙ  
ЗЕРНОВОЙ СОЮЗ**



## Департамент информационно-аналитического обеспечения

*«Снизить рыночные риски, повысить качество принимаемых оперативных решений и доходность торговли зерном».*

В целях повышения уровня знаний и компетенций членов РЗС Департамент проводит собственные исследования, а также исследования, выполненные по индивидуальному заказу. Область исследования – рынки зерна и масличных, а также связанные с ними рынки отраслей АПК на региональном, общероссийском, межстрановом и мировом уровне.

Предлагаем Вашему вниманию тематику исследований РЗС, которые вы можете заказать с целью повышения эффективности работы вашей компании.

**1. Потенциал российского рынка по увеличению экспорта зерновых и масличных культур.** Доли российского зерна на рынках зарубежных стран. Страны конкуренты российского зерна на рынках целевых стран. Ценовая конкурентоспособность российского зерна на рынках целевых стран. Барьеры доступа российского зерна на целевые рынки.

**2. Анализ факторов, влияющих на конкурентоспособность российского зерна на внутреннем и мировом рынке.** Структура себестоимости производства и реализации зерновых культур. Модель формирования себестоимости и ее чувствительность к изменению составляющих. Повышение конкурентоспособности за счет корректировки составляющих себестоимости.

**3. Мониторинг российских балансов производства и потребления зерновых и масличных культур.** Прогноз ценовых трендов на основе изменения показателя насыщенности рынка и многолетних наблюдений за динамикой рынка.

**4. Анализ конъюнктуры мирового рынка.** Факторы формирования цен. Корреляция и прогноз внутренних и мировых цен на зерно. Ценовые тренды.

**5. Рынок продуктов глубокой переработки зерна.** Текущее состояние рынка. Инвестиционная активность. Прогноз производства и потребления на внутреннем рынке. Экспортный потенциал.

**6. Анализ региональных рынков зерновых и масличных культур.** Региональные балансы производства и потребления зерновых и масличных культур. Потенциал увеличения производства. Объемы и структура внутреннего использования. Объем дефицита/профицита в регионе. География регионального экспорта. Участники регионального рынка. Экспортный потенциал.

**7. Эффективность внутренней и внешней логистики зерна.** География региональных продаж. Устойчивые связи Регион-Страна. Логистические цепочки. Участники рынка. Перспективы формирования рынка логистических услуг.

**8. Стратегии лидерства на рынке зерна.** Опыт работы крупных зерновых компаний, уровень интеграции, регионы присутствия, ценовое позиционирование, стратегии сбыта.

**9. Маркетинговые обоснования эффективности реализации инвестиционных проектов в сфере выращивания и переработки зерновых и масличных культур.**

*Если Вам нужна дополнительная информация в области аналитики и маркетинга зерновых и масличных культур обращайтесь к аналитикам Департамента информационно-аналитического обеспечения РЗС по эл.почте: [teb@grun.ru](mailto:teb@grun.ru).*

***Для членов РЗС предоставляются льготные условия получения результатов исследований.!!!***

## **НОВОСТИ РЫНКА ЗЕРНА** **Российская Федерация**

**Читайте актуальные новости зернового рынка на странице Дайджест РЗС**

<http://www.grun.ru/informatsiya/daydzhest/>

### **Дмитрий Патрушев доложил на Совете законодателей о мерах поддержки АПК в условиях санкционного давления**

Министр сельского хозяйства Дмитрий Патрушев доложил на Совете законодателей о мерах поддержки агропромышленного комплекса, принимаемых Правительством и Минсельхозом в условиях внешнего давления.

По словам главы ведомства, конструктивный и непрерывный диалог между Минсельхозом России, Советом Федерации и Государственной Думой способствует планомерному развитию отечественного АПК. Ведется активная совместная работа в сфере законотворчества, которая позволяет совершенствовать регулирование отрасли. В частности, за последние 2 года принято более 30 законов.

Сейчас в активной фазе весенние полевые работы, которые начались в 53 субъектах, засеяно уже 4,7 млн га. Как подчеркнул Дмитрий Патрушев, подготовка к этому важнейшему этапу велась заблаговременно, что позволило штатно войти в весенние полевые работы. К старту посевной в каждом субъекте обеспечивается полноценная готовность всех необходимых ресурсов – в том числе семян, техники, топлива, средств защиты растений, минеральных удобрений.

Глава Минсельхоза отметил, что в этот период расходы сельхозпроизводителей увеличиваются, а в условиях внешнего давления – особенно. Поэтому Президентом и Правительством были приняты решения о дополнительных мерах поддержки. Для оперативного распределения средств субъектам рекомендовано предусмотреть возможность авансирования затрат аграриев. Значительно усилено направление льготного кредитования. Дополнительная поддержка в этой части оказана также системообразующим организациям АПК. По поручению Президента прорабатывается дополнительное выделение на льготное кредитование более 150 млрд рублей.

Помимо непосредственного обеспечения посевной, для дополнительной поддержки растениеводов приняты и другие меры. В частности, выделены средства на субсидирование транспортировки минеральных удобрений и сельхозпродукции, в том числе зерна. Кроме того, для упрощения доступа в Россию средств защиты растений Президент подписал указ, в соответствии с которым до 1 июля текущего года разрешается ввоз пестицидов и агрохимикатов через любые пункты пропуска.

Также по предложению Минсельхоза дополнительно выделено 12 млрд рублей «Росагролизингу» для помощи аграриям в обновлении парка сельхозтехники и оборудования через программу льготного лизинга.

Говоря о поддержке животноводства, Министр отметил, что в текущей ситуации необходимо усилить работу по импортозамещению в птицеводстве. В этой связи Президент и Правительство поддержали выделение 5 млрд рублей на строительство предприятия по масштабированию отечественного кросса мясных кур «Смена-9». Также



3

Минсельхоз с высоким вниманием относится к вопросам эпизоотического благополучия. На закупку вакцин средств диагностики дополнительно выделено порядка 800 млн рублей.

Помимо финансовых мер, приняты решения в части таможенно-тарифного регулирования в отношении экспорта зерновых культур, сахара, подсолнечного масла и шрота. Кроме того, инициировано обнуление до 30 сентября пошлин на ввоз критически важных товаров, в том числе отдельных видов овощей, семян зерновых культур и добавок для производства готовой продукции и детского питания.

Минсельхоз РФ

### **26 апреля. В Дагестане в 2022 году планируют собрать 125 тыс. тонн риса**

Аграрии Дагестана в 2022 году намерены собрать не менее 125 тысяч тонн риса. В прошлом году было собрано более 119 тысяч тонн, что уже стало рекордом для региона.

«Дагестан нарастит объемы производства риса. Об этом на заседании итоговой коллегии Минсельхозпрода республики сообщил председатель правительства региона Абдулмуслим Абдулмуслимов. В 2022 году планируется посеять на уровне прошлого года и получить не менее 125 тысяч тонн риса за счет увеличения урожайности», — говорится в сообщении пресс-службы республиканского правительства.

По последним данным Минсельхозпрода Дагестана, в 2021 году было посеяно риса на площади 27 тысяч гектаров, к уборке сохранилось 26,5 тысячи гектаров, с которых было собрано 119,3 тысячи тонн риса. Урожайность составила 45,1 центнера с гектара. Прошлогодний урожай риса стал самым большим за все время выращивания риса в республике.

Минсельхоз РФ

### **26 апреля. Минсельхоз Забайкальского края: недосев рапса компенсируем посевом зерновых культур**

В Минсельхозе Забайкалья заявили, что сокращение посевов рапса компенсируют увеличением посевов зерновых культур. Посевы других сельхозкультур в крае планируют увеличить на 10%. Об этом «МК в Чите» сообщили в министерстве сельского хозяйства Забайкальского края в ответ на официальный запрос.

«Сокращение посевной площади остальных сельскохозяйственных культур на территории региона не прогнозируется, так как недосев рапса будет компенсирован посевом зерновых культур», - рассказали ведомстве.

Общая площадь посевов всех категорий, выращиваемых в крае, сельхозкультур увеличится на 10 %. Из них 125,1 тыс га займут зерновые и зернобобовые культуры, рапс - 20,9 тыс га. В четыре раза, по сравнению с посевами прошлого года, возрастёт посев льна и подсолнечника – до 11,6 тыс га и 7,1 тыс га соответственно. Картофель планируется посадить на 14,0 тыс га, на 1,1 тыс га – овощей. Увеличатся и посевы кормовых культур. Им отведено в этом году 35,2 тыс га, уточнили в ведомстве.

Ранее «МК в Чите» писал, что, по словам главы министерства Дениса Бочкарева, сельскохозяйственная техника готова на 86%. На посевную кампанию нужно 11 тысяч тонн ГСМ.

Минсельхоз РФ

### **26 апреля. В Липецкой области увеличивают посевные площади**

К работам приступили все хозяйства Липецкой области. Планы у аграриев грандиозные: в этом году предстоит засеять 1,4 миллиона гектаров. 815 тысяч зерновыми и зернобобовыми культурами. Сейчас сеют яровые. 97% озимых в хорошем или удовлетворительном состоянии. Сельхозпроизводители рассчитывают на высокий урожай. Планируют не только накормить Липецкую область и соседние регионы, но и создать значительный резерв, обеспечивая продовольственную безопасность страны. Поэтому площади, отведенные под сельхозкультуры, увеличивают.

«Планируем на 25 тысяч гектаров увеличить посевы сои – под нее отвели 115 тысяч гектаров, – рассказал начальник управления сельского хозяйства Липецкой области Олег Долгих. – Соя – это не только масло, но и соевый шрот. В России сегодня его не хватает. Поэтому, кроме расширения посевных площадей под сою, на «Либойле» увеличивают мощности переработки соевого сырья, а группа компаний «Черкизово» завершает строительство нового маслоэкстракционного завода в Елецком районе. Они инвестировали в этот проект около 7 миллиардов рублей. Также на 15 процентов расширяем в этом году посевы сахарной свеклы. В общем, увеличиваем всё, что мы производим. Это делается не только для того, чтобы обеспечить продуктами регион и соседние области, но и для того, чтобы по поручению президента создать резервы по зерну и по сахару».

В целом по стране общая посевная площадь в 2022 году выросла на 1 млн гектаров по сравнению с 2021 годом и составила 81,3 млн гектаров. Увеличиваются посевы под яровые зерновые, сахарную свеклу, картофель, овощи открытого грунта и сою.

Финмаркет

### **25 апреля. В Приморье посеяли уже почти 7 тысяч гектаров кукурузы**

Одну из основных экспортных культур сеют в пяти муниципальных образованиях края.

Так, в поля вышли аграрии Октябрьского, Пограничного, Ханкайского, Хорольского муниципальных округов и Михайловского района, сообщает пресс-служба министерства сельского хозяйства Приморского края.

В этом году по национальному проекту экспорт продукции агропромышленного комплекса из Приморского края должен составить около 1,8 миллиарда долларов.

Также сельхозпроизводители посеяли 31,6 тысячи гектаров ранних зерновых культур, выполнив план на 84%.

НИА Владивосток

## Логистика зерна

### Недельный объем погрузки зерна в Новороссийске вырос до 382 тыс. т

На прошлой неделе зерновые терминалы Новороссийска погрузили на суда 382 тыс. т зерна, что на 45% больше, чем неделей ранее.

Объем погрузки пшеницы составил 341 тыс. т, кукурузы – 25 тыс. т, ячменя – 17 тыс. т.

Пшеница будет поставлена в Иран (134 тыс. т), Турцию (84 тыс. т), Египет (30 тыс. т) и др. страны.

Новости РЖД

### РЖД и Крымская железная дорога получат субсидии на перевозку зерновых

Российские железные дороги и Крымская железная дорога (КЖД) могут получить свыше 4,3 млрд рублей субсидий для перевозки зерновых культур. Об этом сообщила пресс-служба Минтранса РФ.

"Субсидия предоставляется ОАО "Российские железные дороги" и ФГУП "Крымская железная дорога". В 2022 году на субсидирование перевозок указанных видов продукции предусмотрено свыше 4,3 млрд рублей", - говорится в сообщении.

Компаниям - перевозчикам компенсируются неполученные доходы от перевозки зерновых культур с отправкой из 23 субъектов РФ в 43 субъекта страны. Данная мера поможет снизить транспортную составляющую в цене на хлеб в регионах, отметили в пресс-службе.

В Минтрансе также сообщили, что кроме перевозок зерновых культур, "субсидируются перевозки продуктов переработки семян масличных культур, овощной продукции, минеральных удобрений, сои, рыбы и рыбной продукции".

"Субсидия не имеет фиксированного размера и рассчитывается Минсельхозом России индивидуально по каждой поданной заявке", - указали в Минтрансе.

На 2022 год было запланировано бюджетное финансирование в размере 2,3 млрд рублей на железнодорожные перевозки сельхозпродукции по льготным тарифам. В конце марта правительство РФ посчитало сумму недостаточной и увеличило размер программы еще на 2 млрд рублей. При этом объемы перевозок будут увеличены на 1 млн тонн.

## ТАСС

### Тарифная нагрузка на грузоотправителей может увеличиться на 141,97 млрд руб. в случае принятия дополнительной индексации

Об этом сегодня во время делового семинара «Тарифообразование на железнодорожном транспорте в новых условиях: тарифы РЖД и ставки операторов» сообщил заместитель генерального директора ИПЕМ Владимир Савчук.

Тарифная нагрузка на грузоотправителей может увеличиться на 141,97 млрд руб. в случае принятия дополнительной индексации

В частности, по оценкам ОАО «РЖД», потенциальный эффект от ежеквартальной индексации тарифов на грузовые перевозки (индексация тарифов на основе поквартальной инфляции, квартал текущего года к соответствующему кварталу прошлого года) с 1 мая по 31 декабря текущего года составит 115,45 млрд руб.

Эффект от тарифных решений в отношении перевозок экспортных грузов составит 26,52 млрд руб. Из них от отмены понижающего коэффициента 0,895 при экспортных перевозках каменного угля с 1 мая по 31 октября – 7,98 млрд руб. и отмены понижающего коэффициента 0,4 при экспортных перевозках каменного угля за перевозки на расстояние свыше 3,3–3,5 тыс. км (в зависимости от марки угля) за этот же период – 18,54 млрд руб.

Если рассматривать изменение тарифной нагрузки по основным грузам, то, по оценке ОАО «РЖД», для каменного угля эффект составит +45,7 млрд руб., для нефтяных грузов – +23,1 млрд руб., для черных металлов – +9,3 млрд руб., руды – +4,2 млрд руб., удобрений – +4,1 млрд руб. и для зерновых грузов – +1,8 млрд руб.

«В настоящее время идет обсуждение различных вариантов решения вопроса дефицита средств на продолжение финансирования инвестиционной программы ОАО «РЖД» и выполнения перевозок. «Поле решений» состоит между крайними вариантами, либо индексация, либо предоставление субсидий. Часть субсидий в размере 250 млрд руб. на финансирование продолжения работ по инвестиционной программе уже принята. Это значит, что часть предлагаемых в начале апреля ОАО «РЖД» тарифных решений может быть уже неактуальна. Часть решений может быть реализована в тарифной компании на 2023 год», – комментирует В. Савчук.

Новости РЖД

## Украина

### 27 апреля. В Украине сохраняется тенденция снижения цен на кукурузу

По данным ИА "АПК-Информ", с начала прошлой недели в Украине многие покупатели продолжают снижать цены спроса на фуражную кукурузу.

Снижению цен в первую очередь по-прежнему способствует избыточное количество предложений зерновой на рынке, сформировавшееся вследствие существенного уменьшения темпов ее поставки в экспортном направлении из-за блокады морских портов и неприспособленности наземной логистики на западных границах страны к столь значительным объемам грузоперевозок. Также давление на цены продолжают оказывать прогнозируемые высокие переходные остатки указанной культуры в текущем МГ, продвижение посевной кампании и уменьшение закупочной активности большинства переработчиков и комбикормовых предприятий на фоне имеющихся ранее сформированных запасов сырья.

Цены спроса на фуражную кукурузу большинства покупателей по сравнению с началом минувшей недели снизились на 100-300 грн/т и по состоянию на 27 апреля варьируются преимущественно в пределах 5900-7100 грн/т СРТ.

[Latifundist.com](http://Latifundist.com)

### 25 апреля. Украина и Польша создадут СП для наращивания ж/д перевозок украинского экспорта

Украина и Польша создадут совместное логистическое предприятие, призванное значительно увеличить объем железнодорожных перевозок украинского экспорта в ЕС и на мировые рынки через Европу, говорится в сообщении "Укрзализныци".

Соответствующий меморандум подписали премьеры двух стран Денис Шмыгаль и Матеуш Моравецкий 23 апреля в Кракове.

"Укрзализныця" отметила, что создание такого совместного предприятия – ответ железнодорожников на существующие вызовы. В частности, речь идет о необходимости развития железнодорожных маршрутов для товаров, которые невозможно доставлять через заблокированные порты и части железнодорожной сети Украины, которая сегодня уже не имеет сообщения с Россией и Белоруссией.

Стороны также договорились совместно работать над увеличением грузоперевозок через западную границу Украины, совместно решая технические и организационные проблемы: различные таможенные правила, использование разных ж/д путей, поиск свободного подвижного состава.

Ранее помощь Украине в экспорте ее продукции предложили Литва и Латвия. Речь шла о доставке украинского зерна в порты этих стран и его перевалке на экспорт.

По данным Еврокомиссии, Украина занимает 10% мирового рынка пшеницы, 13% - ячменя, 15% - кукурузы, более 50% рынка подсолнечного масла.

ИНТЕРФАКС

### **25 апреля. Украина полностью обеспечена продовольствием для внутренних потребностей - Минагрополитики**

По данным Минагрополитики, Украина сейчас полностью обеспечена продовольствием для внутренних нужд. Об этом 22 апреля заявил первый заместитель министра агрополитики и продовольствия Украины Тарас Высоцкий, сообщила пресс-служба министерства.

"Прошлый год мы завершили с рекордным показателем урожая зерновых, зернобобовых и масличных культур объемом в 106 млн тонн. Аграрии собрали 86 млн тонн зерновых и зернобобовых культур и 22,6 млн тонн – масличных. В 2020 г. в Украине было собрано 83,8 млн тонн основных сельскохозяйственных культур с площади 24,1 млн га. В частности, зерновых и зернобобовых культур намолочено 65,4 млн тонн с площади 15,3 млн га», - напомнил он.

Также он отметил, что, по данным Государственной службы статистики Украины, за 2021 г. индекс сельскохозяйственной продукции по сравнению к соответствующему периоду предыдущего года составил 114,4%.

Таким образом, подчеркнул Т. Высоцкий, на конец 2021/22 МГ Украина потенциально может выйти на остатки запасов: пшеницы – 5,6 млн тонн, кукурузы – 6,7 млн тонн, гречихи – 11 тыс. тонн, проса – 48 тыс. тонн, овса – 176 тыс. тонн, сахара – 520 тыс. тонн.

«Мы полностью обеспечены для своих внутренних нужд молоком и молокопродуктами, зерновыми, зернобобовыми и масличными, яйцами, мясом и мясопродуктами», - резюмировал первый заместитель министра.

АПК-Информ

## Беларусь

### 27 апреля. Беларусь планирует к 2025г нарастить экспорт продовольствия до \$8 млрд

Беларусь планирует к 2025 году увеличить экспорт продовольствия до \$8 млрд, сообщил министр сельского хозяйства и продовольствия республики Игорь Брыло на VI Международном форуме "Беларусь мясная".

"По итогам 2021 года наша страна находилась на 36-м месте из 113 государств мира согласно глобальному индексу продовольственной безопасности. Тем не менее, мы продолжаем расти и двигаться вперед. Мы хотим вывести наш агропромышленный комплекс на новый уровень развития. В этой пятилетке мы планируем повысить производство продукции сельского хозяйства на 14%, а в 2025 году произвести 9,2 млн тонн молока и 2,1 тонны мяса. А экспорт продукции вывести на уровень \$8 млрд", - цитирует министра госагентство БелТА.

В прошлом году экспорт белорусской продукции составил \$6,7 млрд.

По словам Брыло, по итогам первых двух месяцев текущего года на экспорт было поставлено продукции АПК на \$1 млрд. "Это дает нам предпосылки к тому, что к концу этого года Беларусь перешагнет порог в \$7 млрд", - сказал глава Минсельхозпрода.

Ранее сообщалось, что сельхозпроизводство в Белоруссии в хозяйствах всех категорий в январе-марте 2022 года сократилось на 0,6% по сравнению с показателем аналогичного периода прошлого года и составило в текущих ценах 3,72 млрд белорусских рублей (примерно \$1,3 млрд - ИФ). Произведено скота и птицы (в живом весе) 435,6 тыс. тонн, молока - 1,9 млн тонн, яиц - 826,5 млн штук.

Белта

### 27 апреля. Посевная кампания в Беларуси подходит к завершению. Ранние яровые посеяны на 84% площадей

Так, ранние яровые посеяны на 84 % площадей. В Брестской, Гродненской и Гомельской областях сев уже завершён. Высокими темпами продвигаются аграрии Минской области – освоили уже 94 % площадей. Немного отстают в Витебской, приближаясь к отметке в 70 %. Излишняя влага в полях пока затрудняет процесс сева в Могилевской области. На ее счету пока 34 % площадей. Также белорусские аграрии приступили к посадке картофеля и других овощей.

Белта

### 25 апреля. Ранние яровые в Беларуси посеяли на 82,7% площадей

Ранние яровые в Беларуси посеяли на 82,7% площадей.

По данным на 25 апреля, ранние яровые зерновые и зернобобовые культуры (без кукурузы, гречихи и проса) в стране посеяли на площади 533,1 тыс. га - это 82,7% от запланированного объема. В Витебской области эти культуры посеяны на 67,4%

3

площадей, в Минской - 93,2%, а в Могилевской - на 33,3%. В Брестской, Гродненской и Гомельской областях сев уже завершен.

Почву под сев ранних яровых зерновых и зернобобовых культур подготовили на 587 тыс. га (91,1% плана). В этом году эти культуры будут размещены на площади 644,3 тыс. га.

Также проводится сев ярового рапса (уже выполнен на площади 10,7 тыс. га, или 32,4% к плану), льна (16,3 тыс. га, или 32,9%), сахарной свеклы (42,6 тыс. га, или 43,2%).  
Белта

## Казахстан

### 29 апреля. Сев идет по графику

В Кызылординской области продолжается сев риса и других сельскохозяйственных культур, сообщает собкор «КазахЗерно.kz».

К посеву 2022 года по области заготовлено 21 028,7 тонн семян риса высокой репродукции, 790 тонн яровой пшеницы, 54,4 тонн ячменя, 9,2 тонн проса, 1160 тонн озимой пшеницы, 19,2 тонн кукурузы на зерно, 298 тонн люцерны и 164 тонны семян сафлора.

В распоряжении сельхозтоваропроизводителей имеется 1914 тракторов, 433 плуга, 215 сеялок, 322 грузовых автомобиля и 783 тракторных прицепа, участвующих в весенне-полевых работах. До 1 января 2022 года сельхозформированиями области через АО «КазАгроФинанс» приобретено в лизинг 129 единиц сельскохозяйственной техники на 5 млрд тенге. На весенне-полевые работы области выделено 11,6 тысяч тонн удешевленного дизельного топлива.

Что касается состояния воды в реке Сырдарья, то по состоянию на 26 апреля 2022 года в Шардаринское водохранилище поступает свыше 192,7 миллионов кубометров воды. Объем воды в водохранилище составил 4,9 миллиардов кубических метров. Из них 200 кубометров отправляются вниз.

Объем собранной воды в Коксарайском водорегуляторе по сравнению с аналогичным периодом прошлого года на 1,3 млрд. кубических метров меньше. В соответствии с весенними водозаборами разработан план подготовки водохозяйственных объектов всех районов и города Кызылорды.

Межхозяйственные и внутривозхозяйственные каналы отремонтированы, также проведен ремонт насосных установок, гидropостов и т.д. Основные посевные работы начаты 20 апреля текущего года. Из намеченных в этом году 78,3 тысячи гектаров риса, на сегодняшний день засеяно 4,8 тысячи гектаров, затоплено – 3,7 тыс. гектаров.

Казах-ЗЕРНО

### 28 апреля. В Актюбинской области начался сев

В трех районах Актюбинской области и Актобе началась посевная, сообщает собкор агентства



На сегодня засеяна площадь в 1 200 гектаров.

– Сельхозпроизводители Кобдинского района сеют ячмень и пшеницу, Мартукского – зерновые и кормовые, Актобе и Уилского – пока лишь кормовые, – проинформировал руководитель отдела земледелия и семеноводства облуправления сельского хозяйства Нурбек Райымбаев.

По его словам, во всех районах кроме Байганинского, Иргизского и Шалкарского, традиционно животноводческих, продолжаются работы по закрытию влаги. Боронование проведено на 114 тысячах га.

С обеспеченностью техникой и семенами вопросов нет: ситуация штатная.

Хозяйства постепенно вывозят льготное дизтопливо. На 29 мая с базы ТОО «Батыс Жер» выбрано 1 600 тонн ГСМ.

Казах-ЗЕРНО

### **27 апреля. В Казахстане вновь продлен срок страхования посевов от засухи**

АО «Аграрная кредитная корпорация» вновь продлила срок приема заявок по страховому продукту от недостатка влаги в почве для зерновых культур – до 30 апреля. Об этом сообщила пресс-служба компании.

«Заклучить договоры страхования можно в информационной системе Agroinsurance на сайте [www.qoldau.kz](http://www.qoldau.kz)», - говорится в сообщении.

Ранее сообщалось, что реализация программы страхования зерновых культур в Казахстане началась с 1 апреля т.г. и первоначально прием заявок должен был завершиться 16 апреля. Однако, затем он был продлен до 24 апреля.

Напомним, что для удешевления стоимости страхового полиса для сельхозтоваропроизводителей, привлечения новых участников на рынок страхования в АПК, снижения рисков в растениеводстве государство субсидирует страховые премии: так, расходы на страховой полис для аграриев при помощи субсидирования уменьшаются на 50%.

Казах-ЗЕРНО

### **26 апреля. Казахстан в лидерах по импорту зерна из Челябинской области**

Казахстан лидирует в импорте зерновых из Южного Урала, сообщает собкор «КазахЗерно.kz» со ссылкой на материалы регионального управления Россельхознадзора. На долю РК пришлось 62% всех отгрузок с начала года и по состоянию на 25 апреля.

Казахстан по закупкам зерна на Южном Урале обогнал КНР (19%) и Киргизию (14%).

Суммарно на дату 25 апреля 2022 года челябинские сельхозпроизводители отгрузили на внешние рынки 13,5 тыс. тонн зерновых, из которых 71% всех поставок пришлось на пшеницу.

В три раза меньше отправлено льна (23%) и подсолнечника (4%). Также в небольших объемах экспортировались греча и пажитник.

Казах-ЗЕРНО

## **НОВОСТИ МИРОВОГО РЫНКА ЗЕРНА**

### **27 апреля. FAS USDA: Австралия может собрать хороший урожай зерна**

В следующем сезоне (декабрь-ноябрь) Австралия вновь может собрать хороший урожай зерна, прогнозирует Иностранная сельскохозяйственная служба при Минсельхозе США (FAS USDA). Об этом сообщает агентство Зерно Он-Лайн.

Площади под пшеницей будут сокращены до 12,5 млн га (-0,5 млн га к текущему сезону), урожайность снизится до 23,2 ц/га (-4,7 ц/га). Валовой сбор пшеницы уменьшится до 29 млн т, что ниже рекорда сезона 2021/2022 (36,3 млн т), но выше среднего уровня.

Экспортный потенциал австралийской пшеницы в следующем сезоне оценивается в 22 млн т, что на 5,5 млн т меньше рекорда текущего сезона. Если прогноз оправдается, экспорт будет пятым самым большим за всю историю.

Сев пшеницы пройдет с апреля по июнь, уборка – с октября по декабрь.

Производство ячменя также будет ниже рекорда текущего сезона, но выше среднего показателя. Ожидается, что оно составит 11,5 млн т (-2,2 млн т).

Экспорт ячменя может уменьшиться на 3 млн т до 6 млн т, что близко к среднему показателю последнего десятилетия.

АПК-Информ

### **27 апреля. Канадские аграрии увеличат посевы пшеницы за счет рапса**

Посевная площадь пшеницы в Канаде вырастет на 7,2% до 10,1 млн га, а посевы рапса-канолы сократятся на 7% до 8,5 млн га, передает оценку Статистического управления Канады на 2022 год 26 апреля сетевое издание The Western Producer.

Посевы рапса сокращаются, несмотря на высокие цены и высокий спрос. На решение о севе культур повлияла засуха 2021 года, говорится в отчете. Еще одним фактором, повлиявшим на решение аграриев, стала сохраняющаяся неопределенность из-за пандемии коронавируса и международная обстановка, сообщает Статистическое управление Канады.

«Канадские фермеры принимают решение о посевной в условиях роста затрат на удобрения и топливо», — говорится в сообщении.

Площадь под яровой пшеницей увеличится на 7% процентов до 7,13 млн га, а под твердыми сортами — на 12,5% до 2,5 млн га. Посевы озимой пшеницы сократились на 13% и составили 0,49 млн га.

«Увеличение посевных площадей под пшеницей связано с высокими ценами и высоким спросом», — сообщает Статистическое управление Канады.

Зерно Он-Лайн

**26 апреля. Темпы сева яровых культур в США значительно ниже прошлогодних**

По результатам мониторинга USDA, по состоянию на 24 апреля яровой пшеницей в США было засеяно 13% площадей от плана (+5% за неделю), тогда как на отчетную дату предыдущего года этот показатель составил 27%. Темпы проведения сева зерновой также несколько ниже среднего значения последних 5 лет (15%).

Кроме того, эксперты отмечают значительное отставание в темпах проведения посевной кукурузы – засеяно 7% (16% в прошлом году, 15% за последние 5 лет), ячменя – 24% (34%; 24%), овса – 39% (58%; 48%), риса – 26% (45%; 47%) и сои – 3% (7%; 5%).

Также в США продолжается ухудшение состояния посевов озимой пшеницы ввиду недостаточного количества осадка. На 24 апреля в хорошем и отличном состоянии находилось 27% посевов (-3% в неделю) по сравнению с 49% на отчетную дату 2021 г. и 51% – в среднем за последние 5 лет.

АПК-Информ

**26 апреля. ЕС в мае увеличит объем переработки масличных культур**

По прогнозу европейской ассоциации по производству масла и шротов FEDIOL, в мае объем переработки масличных культур в странах ЕС может достичь 3,3 млн тонн, что на 5% превысит результат предыдущего месяца, однако на 5% уступит значению в мае 2021 г., .

Как отмечается, объем переработки сои в следующем месяце прогнозируется на уровне 1,4 млн тонн (+19% к результату предыдущего месяца; +10% за год). В то же время ожидается сокращение переработки рапса за месяц – на 2%, до 1,5 млн тонн (-16% в год) и подсолнечника – на 7%, до 452 тыс. тонн (на уровне значения в мае 2021 г.).

Загрузка мощностей по переработке масличных культур в ЕС может составить 89% против 86% в апреле и 91% в мае предыдущего года.

Зерно Он-Лайн

**26 апреля. В Бразилии более чем в 4 раза увеличат производство пшеницы**

Бразилия вознамерилась увеличить производство пшеницы. Сейчас для обеспечения внутренней потребности стране требуется 12 млн. т пшеницы, а поднять ее производство она хочет до 23 млн. т. Об этом на открытии аграрной выставки объявил Жаир Болсонару, президент страны.

Пока внутреннее производство в Бразилии невелико. Бразильские аграрии собирают 7 млн. т пшеницы. Чтобы обеспечить внутреннюю потребность страны в ней, требуется 12 млн. т. В будущем рассчитывают поднять ее производство до 23 млн. т. Для этого уже сформирован и реализуется план. К его реализации профильные аграрные институты приступили еще в 2019 г. Увеличения выпуска хотят добиться за счет увеличения площади посевов под этой с/х культурой на 1 млн. гектаров в штате Рорайма на севере страны. Также потребуются ирригация.

АПК-Информ

**26 апреля. Китай в 2022 году увеличит урожай сои на четверть**

В 2022 г. валовой сбор сои в Китае может возрасти на 25,8% в сравнении с показателем предыдущего года - до 20,63 млн тонн, прогнозирует Минсельхоз страны.

Роста производства масличной планируется достичь за счет расширения посевных площадей - на 16,7% в сравнении с показателем 2021 г.

Напомним, что Китай к 2025 г. планирует нарастить производство соевых бобов до 23 млн тонн, как составной части программы по обеспечению продовольственной безопасности страны.

Ожидается, что увеличение урожая сои поможет КНР сократить импорт масличной в 2022 г. до 95,07 млн тонн. В 2021 г. страна закупила на внешних рынках 96,52 млн тонн масличной, что на 3,8% уступило показателю годом ранее на фоне снижения спроса со стороны животноводческого сектора и сокращения маржи переработчиков масличной.

АПК-Информ

Oilworld.ru

### Торги на CBOT

Торги на Чикагской товарной бирже (CME) продовольственной пшеницей SRW. \$/t

Фьючерсы на:	Дата торгов		Изменение
	15 апреля	24 апреля	
"Май-22"	403,8	390,2	-13,6
"Июль-22"	407,5	394,0	-13,4
"Сен-22"	406,0	393,6	-12,4

### Общий тренд торгов пшеницей (фьючерсы 2022)



Торги на Чикагской товарной бирже (CME) кукурузой желтой. \$/t

Фьючерсы на:	Дата торгов		Изменение
	15 апреля	24 апреля	
"Май-22"	319,2	317,7	-1,5
"Июль-22"	293,6	293,2	-0,4
"Сен-22"	279,6	276,1	-3,5

### Общий тренд торгов кукурузой (фьючерсы 2022)

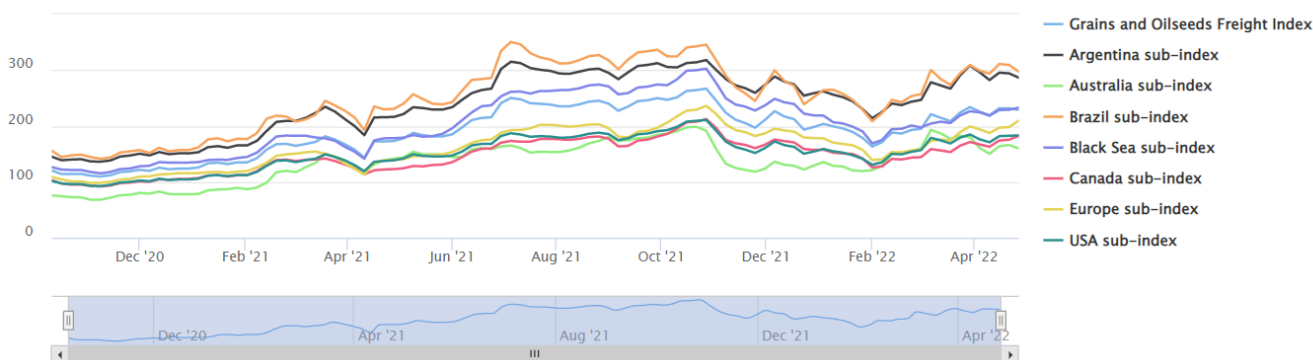


## Индексы Международного совета по зерну (ICG) и динамика мировой торговли зерновыми Ставки фрахта зерновых и масличных культур

New – ICG Grains and Oilseeds Freight Index (GOFI) &amp; sub-Indices

(Weekly basis, 1 January 2013 = 100)

Zoom 1m 3m 6m YTD 1y All

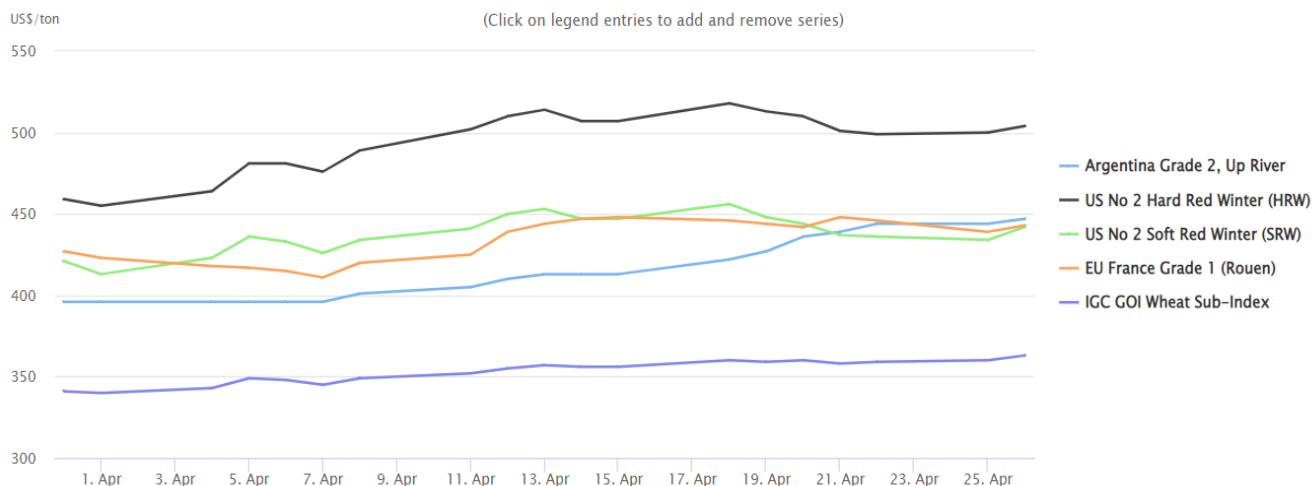


	26 Apr	Weekly Change	Annual Change	52 Week Low	52 Week High
ICG Grains and Oilseeds Freight Index	229	-3	33 %	163	267
Argentina sub-Index	286	-9	33 %	214	318
Australia sub-Index	160	-4	15 %	118	198
Brazil sub-Index	297	-14	29 %	209	350
Black Sea sub-Index	233	+4	31 %	169	303
Canada sub-Index	182	+8	49 %	122	212
Europe sub-Index	210	+13	51 %	138	236
USA sub-Index	183	+1	33 %	131	211

## Мировые экспортные цены на пшеницу, ячмень, кукурузу

Wheat Prices

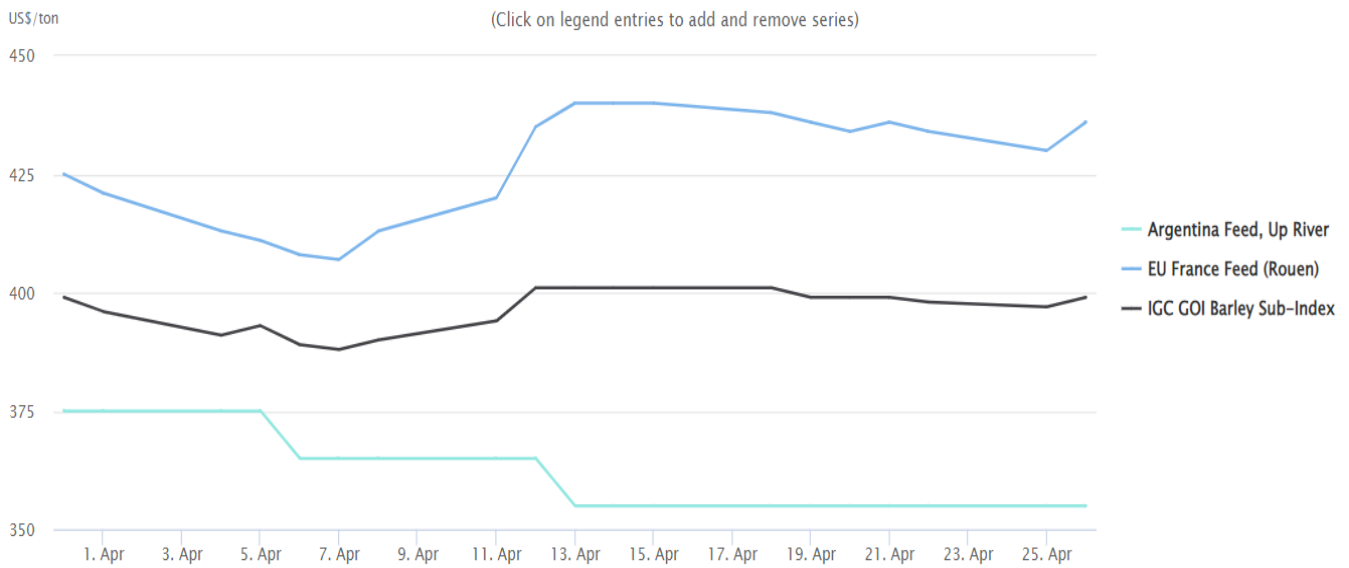
(Click on legend entries to add and remove series)



	26 Apr	Daily \$ Change	Annual Change	52 Week Low	52 Week High
Argentina Grade 2, Up River	\$447	+3	60 %	\$271	\$447
EU France Grade 1 (Rouen)	\$443	+4	49 %	\$240	\$460
US No 2 Hard Red Winter (HRW)	\$504	+4	60 %	\$272	\$539
US No 2 Soft Red Winter (SRW)	\$442	+8	39 %	\$247	\$529
Wheat sub-Index	363	+3	49 %	230	375

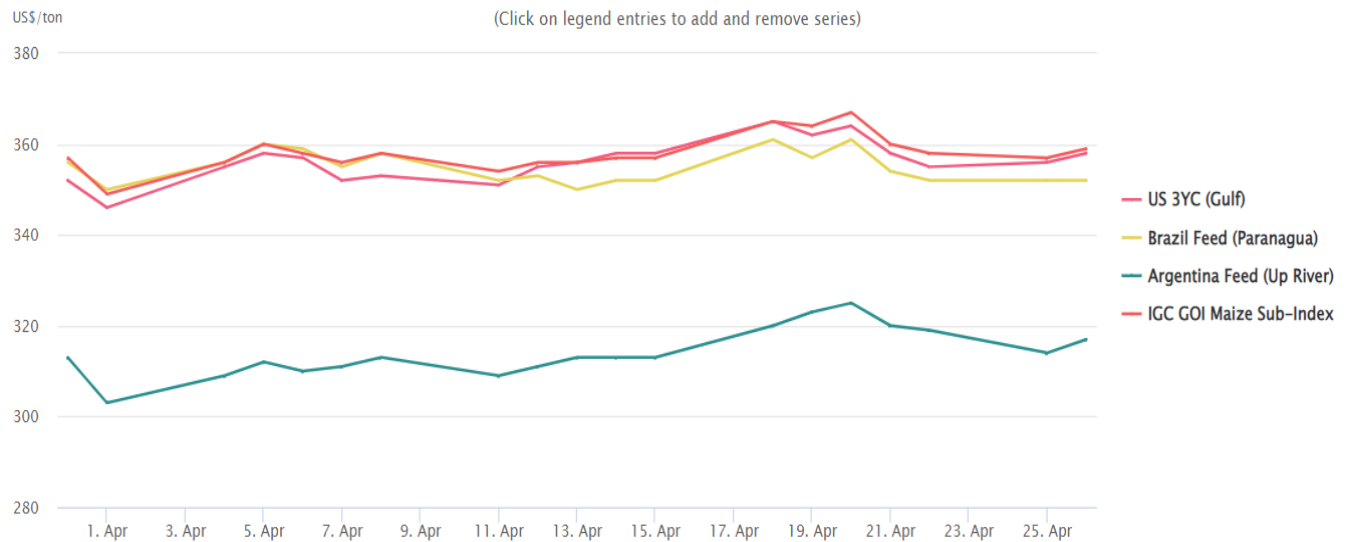
3

Barley Prices



	26 Apr	Daily \$ Change	Annual Change	52 Week Low	52 Week High
Argentina Feed, Up River	\$355	-	37 %	\$255	\$375
EU France Feed (Rouen)	\$436	+6	55 %	\$230	\$440
Barley sub-Index	399	+2	52 %	234	408

Maize Prices



	26 Apr	Daily \$ Change	Annual Change	52 Week Low	52 Week High
Argentina Feed (Up River)	\$317	+3	17 %	\$216	\$360
Brazil Feed (Paranagua)	\$352	-	12 %	\$241	\$383
US 3YC (Gulf)	\$358	+2	21 %	\$251	\$375
Maize sub-Index	359	+2	18 %	258	390

## Тендеры недели

### 27 апреля. Турция закупит крупную партию пшеницы

29 апреля Зерновое агентство Турции (ТМО) проведет два международных тендера по закупке краснозерной мукомольной пшеницы. Об этом сообщает агентство Зерно Он-Лайн со ссылкой на европейских трейдеров.

На тендерах планируется закупить 210 тыс. т пшеницы с поставкой с 17 мая по 10 августа на базисе Freezone/Entrepot и 270 тыс. т – с поставкой с 17 мая по 10 августа на базисе CNF.

Зерно Он-Лайн

### 27 апреля. Иордания отменила тендер по закупке ячменя

27 апреля министерство промышленности и торговли Иордании отменило тендер по закупке 120 тыс. т фуражного ячменя произвольного происхождения. Об этом сообщает агентство Зерно Он-Лайн со ссылкой на европейских трейдеров. В тендере приняли участие две компании: Bunge и Viterra.

Следующий тендер по закупке аналогичного объема ячменя состоится 10 мая.

Зерно Он-Лайн

### 26 апреля. Турция объявила тендер по закупке растительного масла

28 апреля Зерновое агентство Турции (ТМО) проведет международный тендер по закупке подсолнечного масла с поставкой с 16 мая по 16 июня 2022 г. Об этом сообщает агентство Зерно Он-Лайн со ссылкой на агентство Reuters. На тендере планируется закупить 18 тыс. т масла с поставкой в порты Текирдаг и Мерсин.

Зерно Он-Лайн

### 25 апреля. Алжир сформировал запасы пшеницы на восемь месяцев

Запасы пшеницы в Алжире достаточны, чтобы удовлетворить спрос в течение восьми месяцев, заявил президент Алжира Абдельмаджид Теббун.

12 апреля Алжирская государственная компания ОАИС закупила на международном тендере 120 тыс. т мукомольной пшеницы.

Зерно Он-Лайн



**КОНЪЮНКТУРА РЫНКА ЗЕРНА**

ProZernoReview



22 апреля 2022 г.

**Зерно: средние цены. руб./т EXW Европейская Россия. с НДС (10%)**

Товар	01.04.22	08.04.22	15.04.22	22.04.22
Пшеница 3 класса (кл.23%)	18 175	18 340	18 175	18 070
то же \$/t	\$217,9	\$245,0	\$227,1	\$245,8
Пшеница 4 класса	17 555	17 720	17 550	17 485
то же \$/t	\$210,4	\$236,7	\$219,3	\$237,9
Продовольственная рожь	15 585	15 670	15 885	15 955
то же \$/t	\$186,8	\$209,4	\$198,5	\$217,1
Фуражная пшеница	17 085	17 050	16 945	16 935
то же \$/t	\$204,8	\$227,8	\$211,7	\$230,4
Фуражный ячмень	16 760	16 800	16 660	16 630
то же \$/t	\$200,9	\$224,4	\$208,1	\$226,2
Пивоваренный ячмень	25 000	25 000	25 000	25 000
то же \$/t	\$299,7	\$334,0	\$312,3	\$340,1
Фуражная кукуруза	16 235	16 175	15 980	15 965
то же \$/t	\$194,6	\$216,1	\$199,6	\$217,2
Горох	26 515	26 155	26 095	26 290
то же \$/t	\$317,8	\$349,4	\$326,0	\$357,7

- цены на **пшеницу 3 класса** везде перешли к снижению: в Центре и на Юге на -85руб./т, в Черноземье на -135руб./т и в Поволжье на -115руб./т, на Урале упали на -290руб./т и в Сибири на -50руб./т;

- цены на **пшеницу 4 класса** также везде умеренно снижались: в Центре на -115руб./т, на Юге и Сибири на -55руб./т, в Черноземье на -25руб./т и в Поволжье на -75руб./т, повернули вниз на Урале на 40руб./т;

- цены на **пшеницу 5 класса** двигались всё ещё разнонаправленно: снизились в Центре на -35руб./т, Черноземье и на Урале на -50руб./т, в Поволжье восстановились на +100руб./т, а в Сибири без изменений;

- цены на **фуражный ячмень** также менялись разнонаправленно: восстановились в Центре на +65руб./т и на Юге на +15руб./т, продолжили снижение в Черноземье на -85руб./т и в Поволжье на -115руб./т, на Урале прибавили +85руб./т, а в Сибири без изменений;

- цены на **продовольственную рожь** в основном были стабильными, только выросли в Центре на +200руб./т;

- цены на **кукурузу** менялись малозначительно и по-разному: в Центре и Черноземье без изменений, на Юге восстановились на +15руб./т, а в Поволжье продолжили снижение на -85руб./т;

3

- цены на **горох** в основном везде выросли: в портах на +500руб./т, в Центре и Черноземье восстановились на +155руб./т, на Юге прибавили +250руб./т и в Поволжье +190руб./т.

**Средние цены на муку. EXW Европейская Россия (индекс ПроЗерно)**  
руб./т EXW Европейская Россия. с НДС (10%)

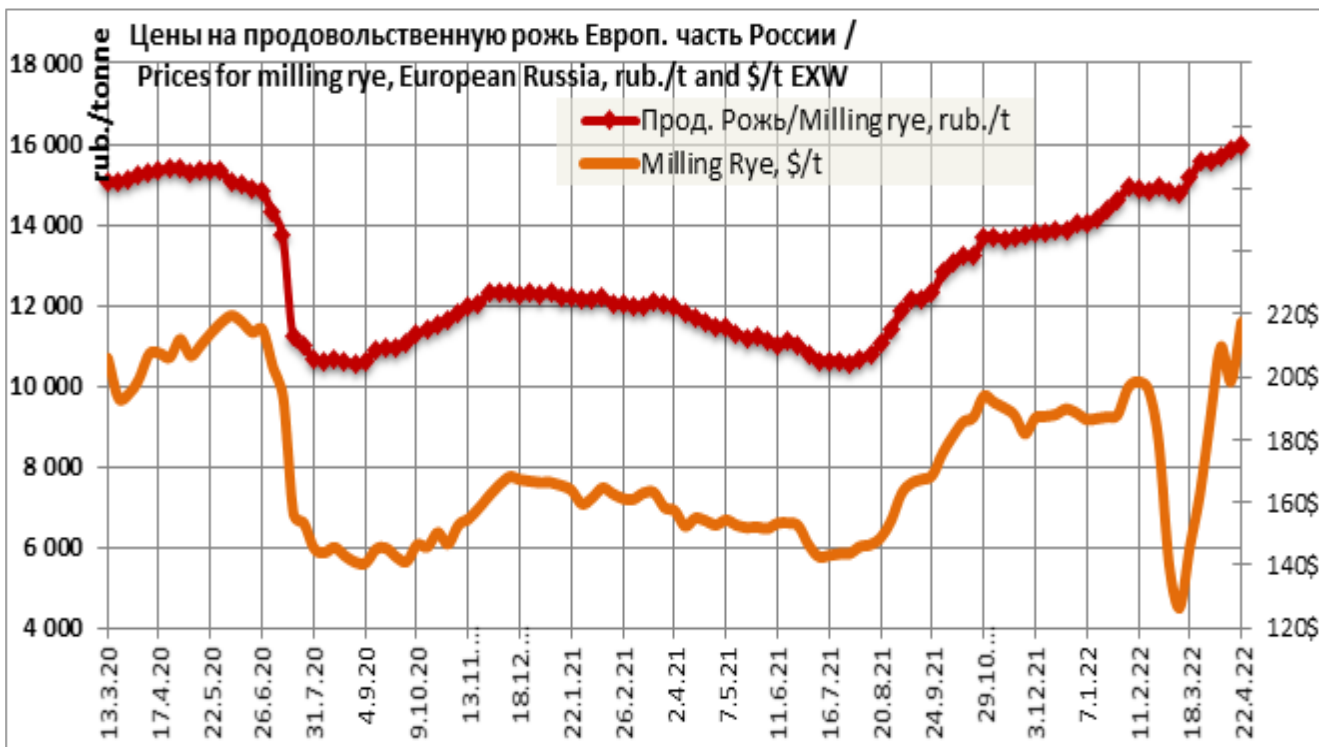
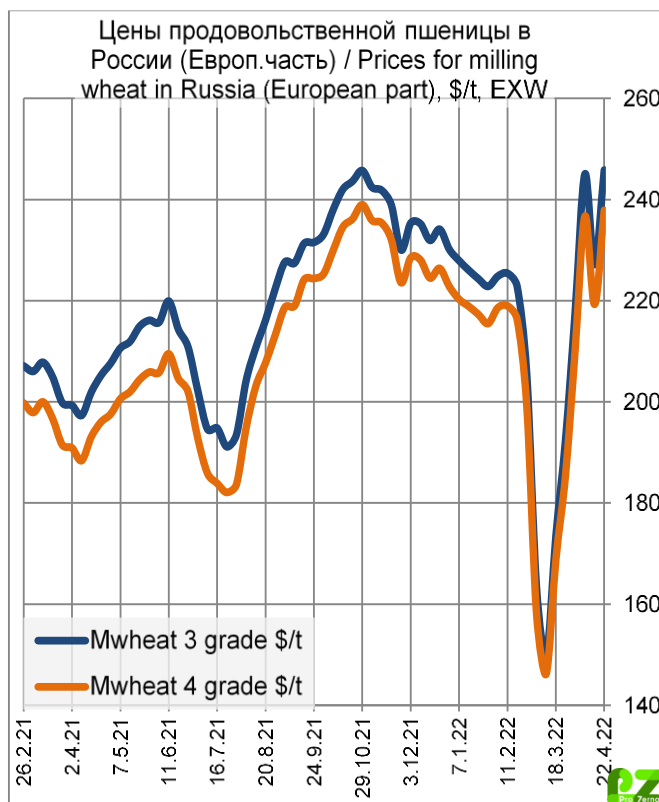
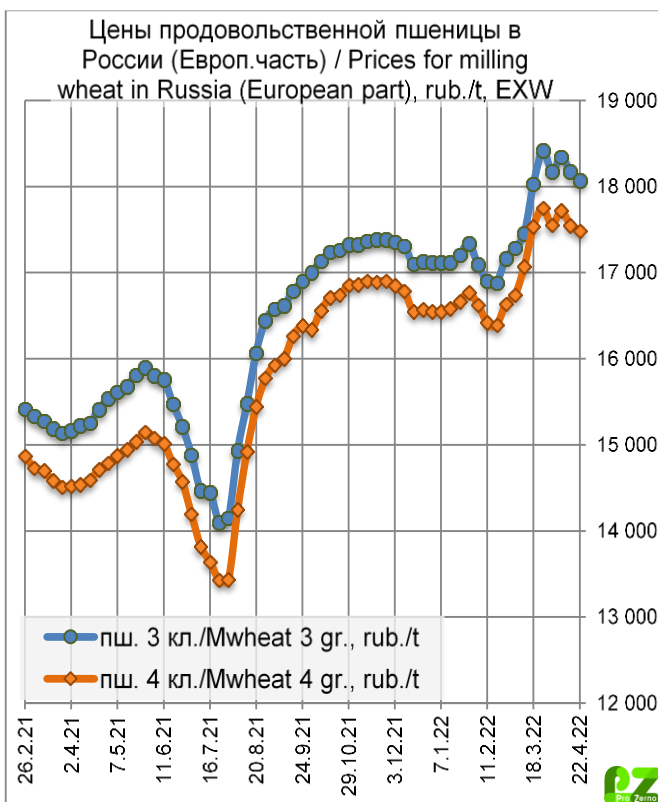
Товар	01.04.22	08.04.22	15.04.22	22.04.22
Пшеничная мука высшего сорта	26 565	27 010	27 205	27 325
то же \$/t	\$318,4	\$360,9	\$339,9	\$371,7
Пшеничная мука 1 сорта	24 620	25 115	25 265	25 230
то же \$/t	\$295,1	\$335,5	\$315,6	\$343,2
Пшеничная мука 2 сорта	21 345	21 405	21 365	21 540
то же \$/t	\$255,8	\$286,0	\$266,9	\$293,0
Ржаная обдирная мука	21 110	21 165	20 945	20 835
то же \$/t	\$253,0	\$282,8	\$261,7	\$283,5

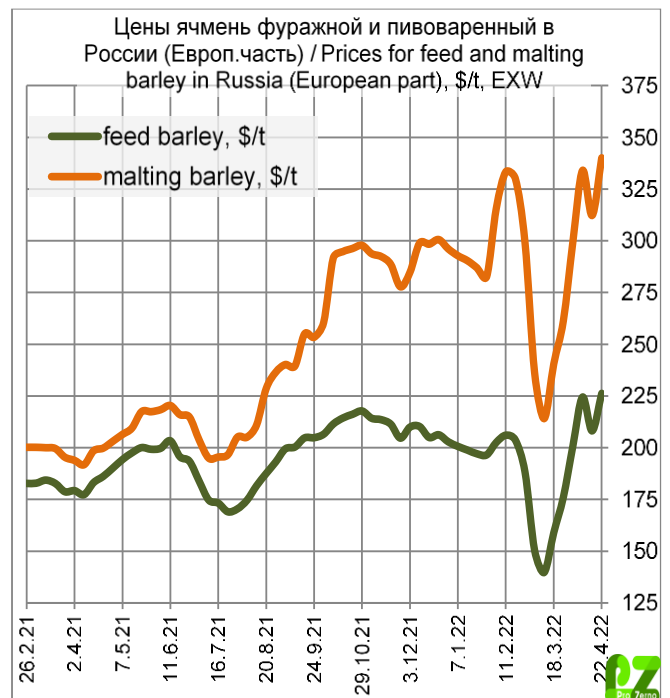
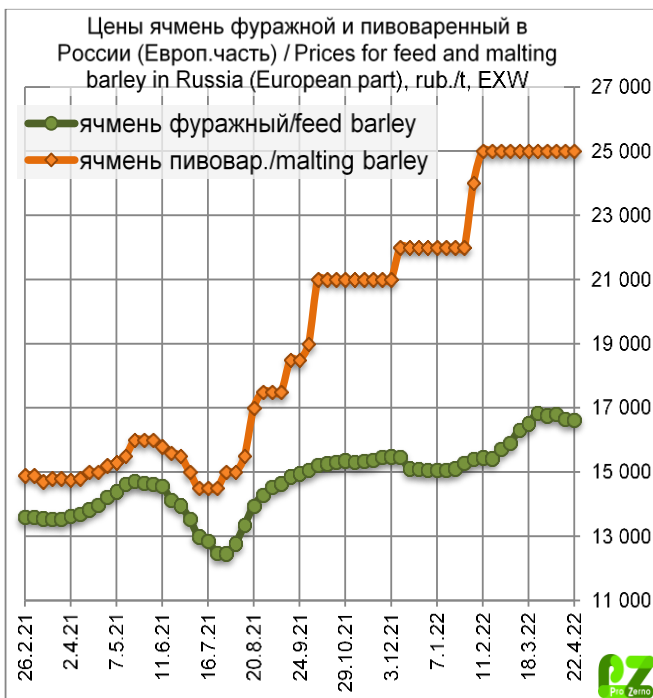
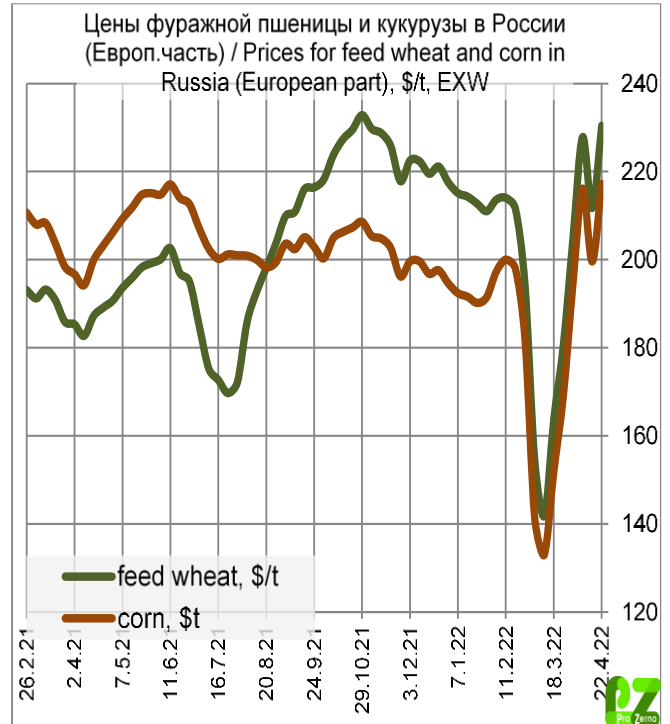
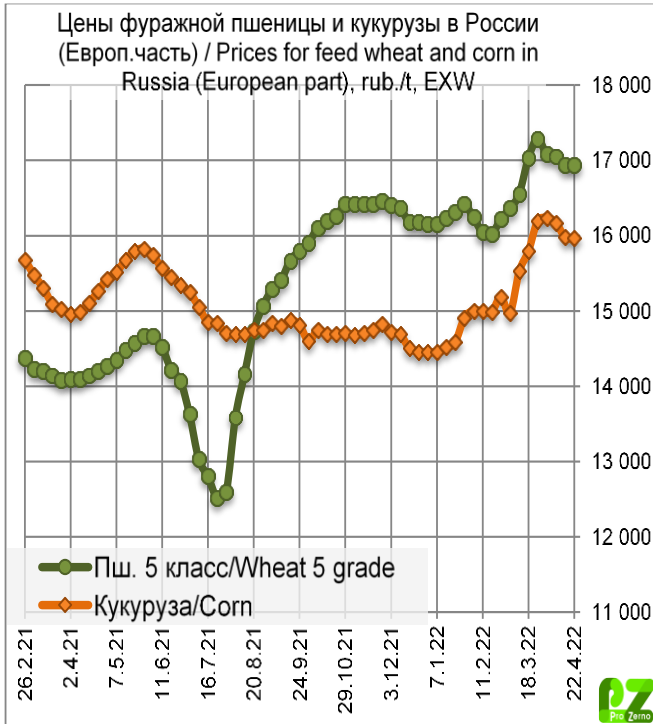
**Средние цены на крупу. EXW Европейская Россия (индекс ПроЗерно)**  
руб./т EXW Европейская Россия. с НДС (10%)

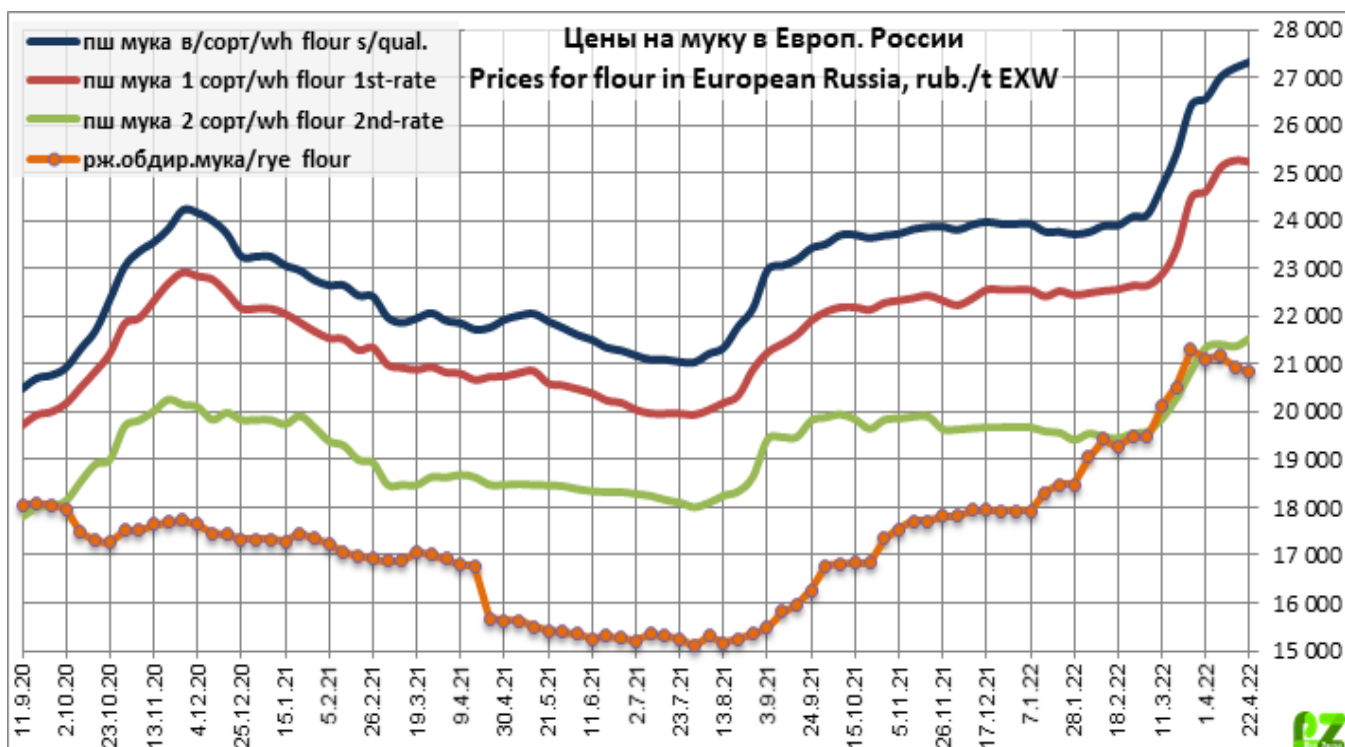
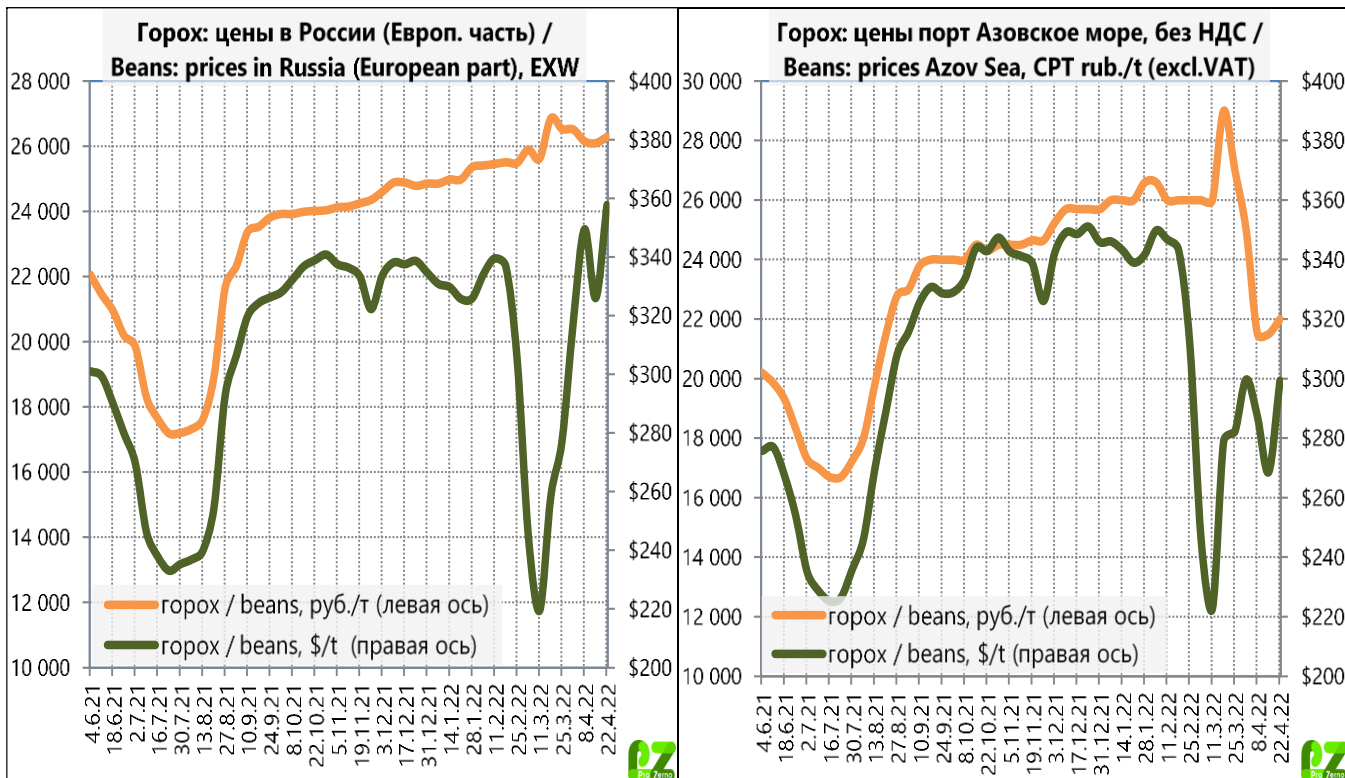
Товар	01.04.22	08.04.22	15.04.22	22.04.22
Гречневая крупа 1 сорта	102 125	101 775	99 950	98 050
то же \$/t	\$1 224,1	\$1 359,7	\$1 248,7	\$1 333,9
Рисовая крупа 1 сорта	63 700	63 735	62 535	62 300
то же \$/t	\$763,5	\$851,5	\$781,3	\$847,6
Пшено 1 сорта	33 835	33 540	33 000	32 605
то же \$/t	\$405,6	\$448,1	\$412,3	\$443,6

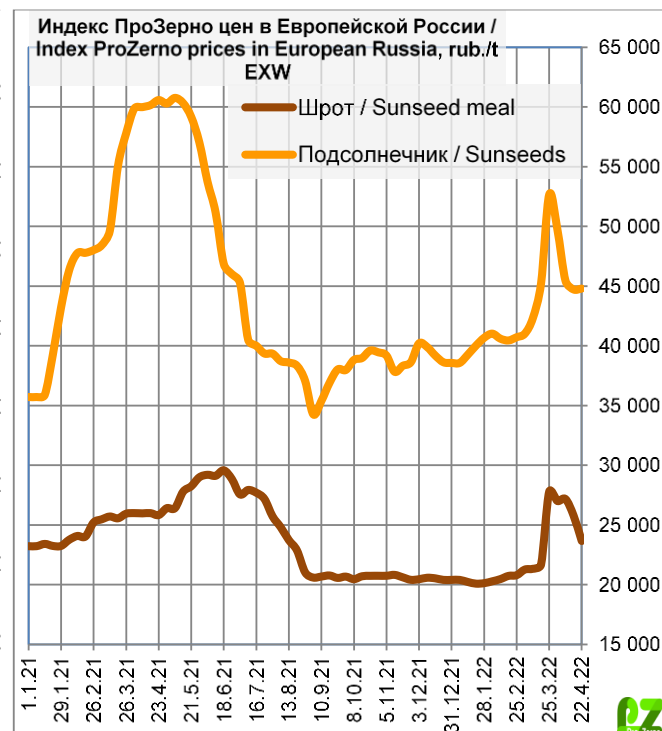
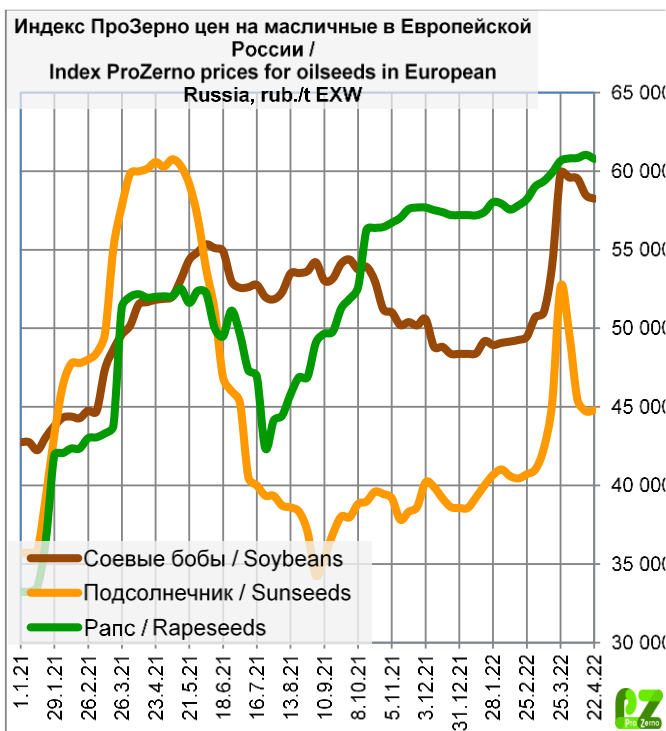
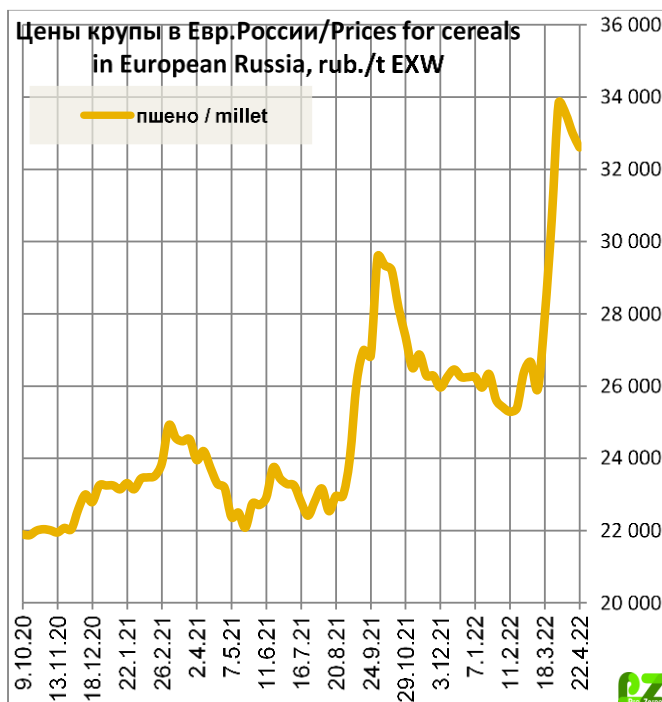
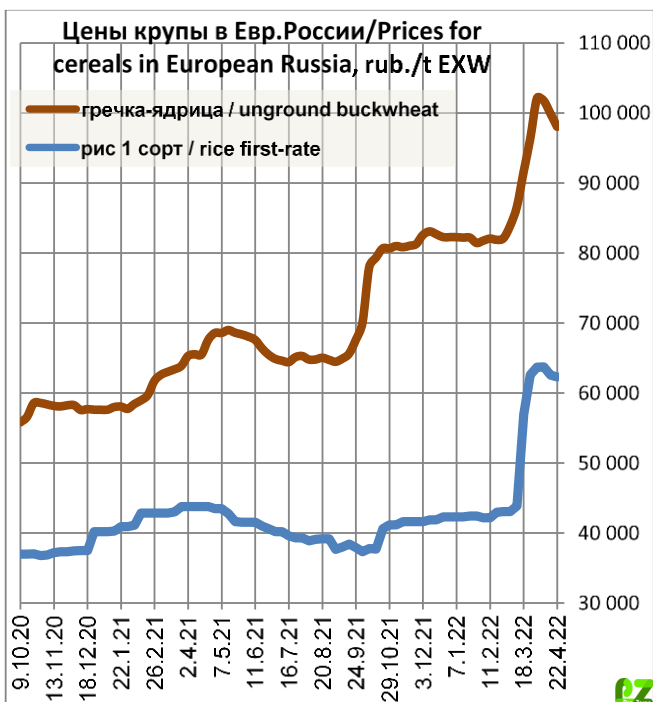
**Конъюнктура масличного рынка.**  
руб./т EXW Европейская Россия. с НДС (10%)

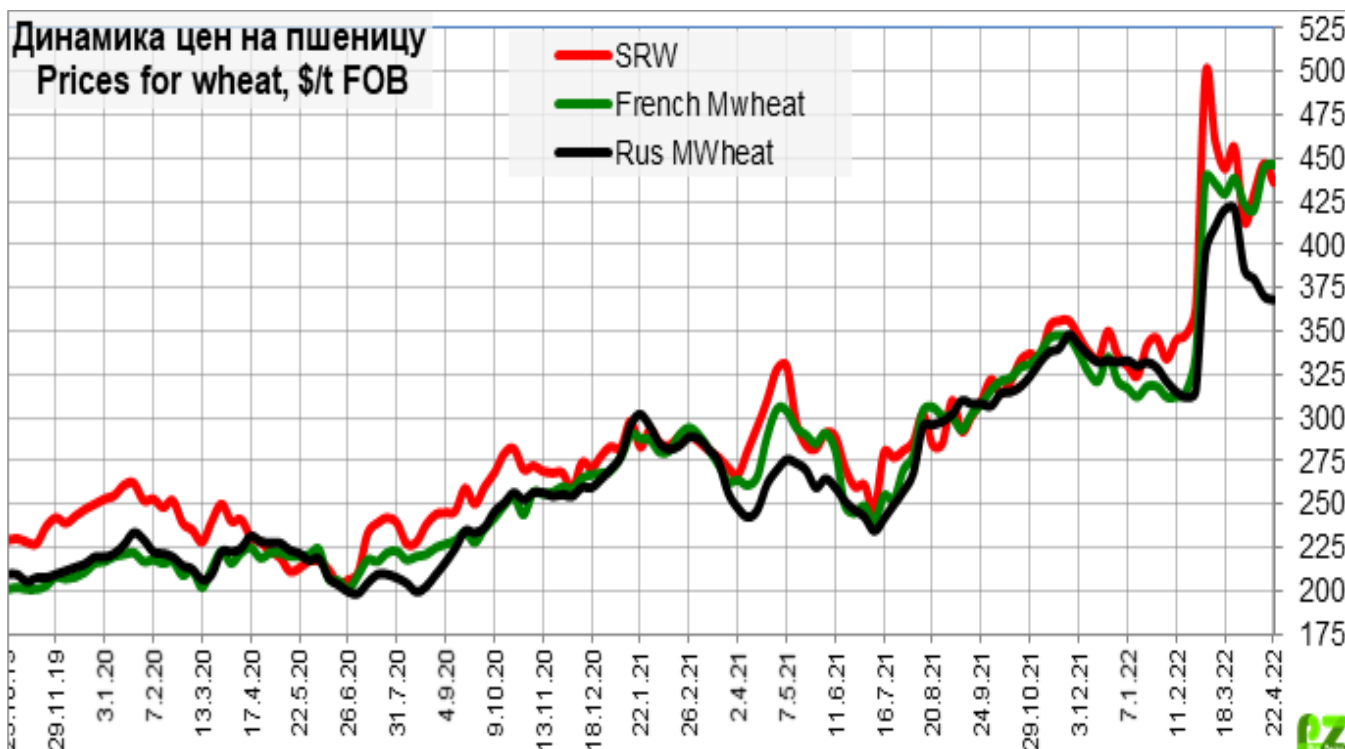
Товар	01.04.22	08.04.22	15.04.22	22.04.22
Подсолнечник	49 770	45 450	44 710	44 785
то же \$/t	\$596,6	\$607,2	\$558,6	\$609,3
Сырое подсол.маслонераф.	118 030	118 065	115 445	114 110
то же \$/t	\$1 414,7	\$1 577,4	\$1 442,3	\$1 552,4
Рапс	27 015	27 180	25 790	23 665
то же \$/t	\$323,8	\$363,1	\$322,2	\$322,0
Сырое рапсовое масло нерафинированное	60 800	60 830	61 030	60 770
то же \$/t	\$728,8	\$812,7	\$762,5	\$826,7
Соевые бобы	59 595	59 520	58 470	58 240
то же \$/t	\$714,3	\$795,2	\$730,5	\$792,3











Soybeans – соевые бобы, Soybean Oil – соевое масло, Soybeans Meal – соевый шрот  
 SRW – озимая мягкозерная краснозерная пшеница, Yellow Corn #2 – Желтая кукуруза (№ 2, влажность 15%)  
 HRW 11.0 – озимая твердозерная краснозерная пшеница содержание белка 11% (при влажности 12%)  
 HRS 14% – яровая твердозерная краснозерная пшеница содержание белка 14% (при влажности 12%)  
 CBOT - Чикагская торговая палата, KCBT - Канзасская торговая палата, MATIF - Французская международная фьючерсная бирж

**Динамика цен по экономическим зонам России**  
**Подготовлено РЗС по данным ООО "ПроЗерно"**

**Продовольственное зерно: средние цены (покупки – продаж) в регионах России.**  
**руб./тн. EXW**

Регион	Пшеница 3 класса		Пшеница 4 класса		Рожь группа А	
	15.04.22	22.04.22	15.04.22	22.04.22	15.04.22	22.04.22
Москва и область	18500-20000	18500-19800	17600-18800	17500-18600	15500-16500	15500-16500
Санкт-Петербург и область	19500-21000	19500-21000	18600-19800	18500-19800	16500-17500	16500-17500
<b>Центральный район</b>	<b>18 167</b>	<b>18 083</b>	<b>17 450</b>	<b>17 333</b>	<b>15 625</b>	<b>15 825</b>
Курская область	17300-18600	17200-18500	16500-17500	16500-17500	15000-16000	15000-16000
Орловская область	17500-18600	17300-18500	16800-18000	16700-18000	-	-
Рязанская, Тульская обл.	18000-19000	18000-19000	17300-18600	17000-18300	15200-16300	15600-16700
<b>Центральное Черноземье</b>	<b>18 113</b>	<b>17 980</b>	<b>17 525</b>	<b>17 500</b>	<b>15 720</b>	<b>15 720</b>
Белгородская область	17500-18600	17500-18500	17000-18000	17000-18000	15000-16000	15000-16000
Воронежская область	17500-18600	17200-18500	17000-18000	16800-18000	15000-16200	15000-16200
Липецкая область	17500-18600	17500-18500	17000-18000	17000-18000	15000-16000	15000-16000
Тамбовская область	18000-18600	17800-18600	17000-18200	17000-18000	16000-17000	16000-17000
<b>Юг и Северный Кавказ</b>	<b>18 317</b>	<b>18 233</b>	<b>17 567</b>	<b>17 533</b>		
Ростовская область	17700-18700	17600-18700	16800-17800	16800-17800	-	-
Краснодарский край	18000-19000	18000-19000	17300-18600	17200-18500	-	-
Ставропольский край	17700-18800	17500-18600	16900-18000	16900-18000	-	-
<b>Поволжье</b>	<b>18 100</b>	<b>17 988</b>	<b>17 650</b>	<b>17 575</b>	<b>16 313</b>	<b>16 313</b>
Самарская область	17600-18600	17500-18500	17000-18400	17000-18400	15000-16500	15000-16500
Саратовская область	17300-18200	17200-18000	16900-18000	16800-17800	15000-16500	15000-16500
Волгоградская область	17500-18600	17200-18500	17000-18000	16700-18000	16500-17500	16500-17500
Татарстан	18000-19000	18000-19000	17600-18300	17600-18300	16000-17500	16000-17500
<b>Южный Урал и Зауралье</b>	<b>19 438</b>	<b>19 150</b>	<b>18 288</b>	<b>18 250</b>	<b>14 750</b>	<b>14 750</b>
Курганская область	19000-21000	18500-20500	18000-19000	18000-19000	14000-15000	14000-15000
Оренбургская область	18000-19500	18000-19500	17600-18600	17500-18500	14000-15000	14000-15000
Башкирия	18000-19500	18000-19500	17500-18600	17500-18500	-	-
<b>Западная Сибирь</b>	<b>18 633</b>	<b>18 583</b>	<b>17 667</b>	<b>17 633</b>	<b>13 583</b>	<b>13 583</b>
Омская область	18500-19500	18500-19500	17500-18500	17500-18500	13000-14500	13000-14500
Новосибирская область	18300-19000	18000-19000	17000-18200	17000-18000	13000-14000	13000-14000
Алтайский край	17500-19000	17500-19000	16800-18000	16800-18000	13000-14000	13000-14000
<b>Восточная Сибирь</b>	<b>18 000</b>	<b>18 000</b>	<b>17 000</b>	<b>17 000</b>		
Красноярский край	17500-18500	17500-18500	16500-17500	16500-17500	-	-



**Фуражное зерно: средние цены (покупки – продаж) в регионах России. руб./тн.  
EXW**

Регион	Пшеница фуражная		Ячмень фуражный		Кукуруза фуражная	
	15.04.22	22.04.22	15.04.22	22.04.22	15.04.22	22.04.22
Москва и область	17000-18500	17000-18300	16500-17500	16500-17500		
Санкт-Петербург и область	18000-19500	18000-19500	17500-18500	17500-18500		
<b>Центральный район</b>	<b>16 867</b>	<b>16 833</b>	<b>16 600</b>	<b>16 667</b>	<b>15 750</b>	<b>15 750</b>
Курская область	16200-17300	16200-17300	16000-17200	16000-17200	15000-16000	15000-16000
Орловская область	16400-17500	16300-17500	16000-17000	16200-17200	15200-16200	15200-16200
Рязанская, Тульская обл.	16300-17500	16200-17500	16200-17200	16200-17200	15500-16600	15500-16600
<b>Центральное Черноземье</b>	<b>16 870</b>	<b>16 820</b>	<b>16 575</b>	<b>16 490</b>	<b>15 920</b>	<b>15 920</b>
Белгородская область	16300-17500	16300-17500	16200-17000	16200-17200	15200-16500	15000-16500
Воронежская область	16300-17300	16200-17300	16200-16800	15500-16800	15500-16600	15500-16600
Липецкая область	16300-17500	16300-17300	16200-17000	16200-17000	15500-16500	15500-16500
Тамбовская область	16500-17500	16300-17500	16200-17000	16200-17000	15300-16500	15300-16500
<b>Юг и Северный Кавказ</b>	<b>17 100</b>	<b>17 033</b>	<b>17 100</b>	<b>17 117</b>	<b>16 367</b>	<b>16 383</b>
Ростовская область	16400-17300	16300-17300	16500-17500	16600-17600	15600-16500	15600-16500
Краснодарский край	17000-18000	17000-18000	17000-18000	17000-18000	16500-17600	16500-17600
Ставропольский край	16400-17500	16300-17300	16000-17600	16000-17500	15500-16500	15600-16500
<b>Поволжье</b>	<b>16 950</b>	<b>17 050</b>	<b>16 367</b>	<b>16 250</b>	<b>15 883</b>	<b>15 800</b>
Самарская область	16300-17300	16300-17300	16000-17000	16000-17000	15600-16500	15500-16500
Саратовская область	16200-17200	16500-17700	15800-16600	15800-16600	15500-16500	15100-16400
Волгоградская область	16300-17300	16300-17300	16000-16800	15600-16500	15000-16200	15100-16200
Татарстан	17000-18000	17000-18000	-	-	-	-
<b>Южный Урал и Зауралье</b>	<b>17 788</b>	<b>17 738</b>	<b>16 750</b>	<b>16 833</b>		
Курганская область	17300-18500	17200-18500	16500-17000	16500-17500		
Оренбургская область	17000-18000	17000-18000	16000-17000	16000-17000		
Башкирия	17000-18000	17000-18000	-	-		
<b>Западная Сибирь</b>	<b>16 933</b>	<b>16 933</b>	<b>15 933</b>	<b>15 933</b>		
Омская область	16500-17500	16500-17500	15500-17000	15500-17000		
Новосибирская область	16500-17500	16500-17500	15500-16600	15500-16600		
Алтайский край	16300-17300	16300-17300	15000-16000	15000-16000		
<b>Восточная Сибирь</b>	<b>16 250</b>	<b>16 250</b>	<b>15 000</b>	<b>15 000</b>		
Кемеровская область / Красноярский край	15500-17000	15500-17000	14500-15500	14500-15500		

## Цены продаж муки ГОСТ в регионах России.руб./тн. EXW

Регион	Мука в/с		Мука 1/с		Мука 2/с		Мука ржаная обдирная	
	15.04.22	22.04.22	15.04.22	22.04.22	15.04.22	22.04.22	15.04.22	22.04.22
Москва и область	26000-30000	26000-30000	25000-27000	25000-27000	21500-24000	21500-24000	20000-21000	20000-21000
Центральный район	27 200	27 700	24 600	24 600	20 750	20 750	21 000	21 000
Центральное Черноземье	27 786	27 857	25 700	25 486	23 000	23 000	21 333	21 333
Северный Кавказ	26 333	26 667	25 167	25 417	19 375	20 250		
Поволжье	27 500	27 083	25 583	25 417	22 333	22 167	20 500	20 167
Западная Сибирь	32 167	31 750	29 750	28 917	23 833	24 167	20 667	20 250

## Цены продаж крупы в регионах России.руб./тн. EXW

Регион	Гречка 1 сорт		Рис 1 сорт		Пшено 1 сорт	
	15.04.22	22.04.22	15.04.22	22.04.22	15.04.22	22.04.22
Москва и область	100000-110000	96000-110000	62000-70000	63000-68000	32000-36000	32000-36000
Центральный район	100 000	99 000			34 000	33 000
Центральное Черноземье	100 500	98 000	62 500	62 500	34 000	34 000
Северный Кавказ			57 500	57 500	34 000	34 000
Поволжье	96 500	95 000	65 000	64 500	30 000	28 750
Западная Сибирь	88 500	86 500	65 000	65 000	33 000	33 000

## Средние цены в регионах России. руб./т. EXW

Регион	рапс		подсолнечник		соевые бобы	
	15.04.22	22.04.22	15.04.22	22.04.22	15.04.22	22.04.22
Центральный район	61 665	61 000			57 665	57 335
Центральное Черноземье	60 700	60 700	43 270	44 100	57 300	57 200
Юг и Северный Кавказ	62 000	62 000	45 165	45 500	63 165	62 665
Поволжье	59 750	59 375	45 700	44 750	55 750	55 750
Южный Урал и Зауралье	59 500	59 500				
Западная Сибирь	57 335	57 835	44 625	44 875	59 250	53 500
Дальний Восток					58 750	54 000

## Средние цены в регионах России, руб./т, EXW с НДС (10%)

Регион	подсолнечник		подсолнечное масло		подсолнечный шрот	
	15.04.22	22.04.22	15.04.22	22.04.22	15.04.22	22.04.22
Центральное Черноземье	43 270	44 100	115 500	114 000	25 875	24 000
Юг и Северный Кавказ	45 165	45 500	115 835	112 335	25 500	24 500
Поволжье	45 700	44 750	115 000	116 000	26 000	22 500

## Подсолнечник и нерафинированное подсолнечное масло: средние цены (покупки – продаж) в регионах России. руб./т. EXW

Регион	подсолнечник		масло подсолнечное	
	15.04.22	22.04.22	15.04.22	22.04.22
<b>Центральное Черноземье</b>	<b>43 270</b>	<b>44 100</b>	<b>115 500</b>	<b>114 000</b>
Белгородская область	40200-46000	41500-44500	110000-120000	110000-120000
Воронежская область	40000-46000	42000-46000	110000-125000	110000-120000
Тамбовская область	40000-46000	42000-46000	110000-120000	110000-120000
<b>Северный Кавказ</b>	<b>45 165</b>	<b>45 500</b>	<b>115 835</b>	<b>112 335</b>
Ростовская область	42000-48500	44000-47500	110000-120000	105000-120000
Краснодарский край	42000-48500	45000-47500	110000-125000	104000-120000
Ставропольский край	42000-48000	42500-46500	110000-120000	105000-120000
<b>Поволжье</b>	<b>45 700</b>	<b>44 750</b>	<b>115 000</b>	<b>116 000</b>
Самарская область	44000-48000	42500-46500	110000-120000	112000-120000
Саратовская область	44000-48000	43000-46500	110000-120000	112000-120000
Волгоградская область	42000-48200	42500-47500	110000-120000	112000-120000
<b>Западная Сибирь</b>	<b>44 625</b>	<b>44 875</b>	<b>110 000</b>	<b>110 000</b>
Алтайский край	42500-48000	42500-48000	105000-115000	105000-115000